

ELECTROMENAGER - MEUBLES

De **15%** à **35%**



« *Guide Electroménager* » InterCEA 2014

mail. contact@rvlp.fr



CATALOGUES DISPONIBLES SUR WWW.RVLP.FR/INTERCEA

Utilisation des guides

Comment trouver le prix d'un produit ?

Centre de cuisson



Identifiez le ou les produit(s) désiré(s) dans le catalogue «**Guide Electroménager**»

Relever la **référence** du produit

Relever le **numéro** de la page

Retrouvez le produit dans le «**Guide Prix**» à l'aide du sommaire...

... du **numéro de page** et de la **référence produit**

... et calculez le prix de la **livraison** et des **options de garanties** avec les indications en tête de chaque page

Prix livraison prix/produit 35€ 47€ 60€ 75€

2 ans - Pièce Main d'Oeuvre et Déplacement
*Extension à 5 ans : 90€

Centre de Cuisson / Piano

Centre de Cuisson / Piano

| Page | Marque | Référence | Prix public | % | Prix RVLP | Garantie |
|------|----------|--------------------|--------------|------|-----------|----------|
| 52 | BEKO | GM15121DX | INDISPONIBLE | | | |
| 52 | SMEG | GA91X | 1 105 € | -28% | 792 € | 2 ans * |
| 52 | LEISURE | CM09B | INDISPONIBLE | | | |
| 52 | SMEG | SCB92MX8 | 1 705 € | -29% | 1 212 € | 2 ans * |
| 52 | FALCON | PROP90FXPDFSS/C-EU | 3 005 € | -22% | 2 338 € | 2 ans * |
| 52 | ROSIERES | RCP121N | 3 405 € | -23% | 2 622 € | 2 ans * |
| 52 | FALCON | FALHDC110CY/C | 855 € | -22% | 668 € | 2 ans * |
| 52 | FALCON | CLAS110DFCY/C-EU | 2 605 € | -22% | 2 027 € | 2 ans * |
| 52 | FALCON | FALSP110BC | 1 € | - | 1 € | |
| 52 | FALCON | FCON1092DFSS/CM-EU | INDISPONIBLE | | | |

ELECTROMENAGER ENCASTRABLE

Fours

Four Catalyse

| Page | Marque | Référence | Prix public | % | Prix RVLP | Garantie |
|------|--------|------------|-------------|------|-----------|----------|
| 55 | FAGOR | 6H-210AW | 335 € | -27% | 245 € | 2 ans * |
| 55 | FAURE | FOA25601BK | 405 € | -23% | 311 € | 2 ans * |

Qu'est-ce que le label Origine France Garantie ?

Depuis le 19 mai 2011, un nouveau label « Origine France Garantie » promeut les produits « Made in France ». Il permet d'identifier l'origine des produits et de défendre l'industrie et le savoir-faire français.



Le label « **Origine France Garantie** » répond à plusieurs besoins. Il permet aux produits français d'être identifiés plus facilement par les consommateurs, en donnant des indications claires et contrôlées sur leur traçabilité.

Il devient donc une garantie supplémentaire de transparence pour les Français qui estiment à 95 % l'importance de connaître l'origine des produits de grande consommation.

Concrètement, pour obtenir ce label, le produit fabriqué doit répondre aux deux critères cumulatifs obligatoires :

- le lieu de fabrication, d'assemblage ou de montage du produit doit se situer en France.
- au moins 50 % de sa valeur doit correspondre à une activité effectuée dans l'Hexagone.

Le respect de ces critères est soumis à de nombreux contrôles au moment de la délivrance de la labellisation mais aussi tout au long de la durée de fabrication du produit.

Le label a été initié par l'association **Pro France** qui regroupe des entreprises et des organisations professionnelles.

L'objectif est de fédérer un maximum d'acteurs autour du développement d'une politique de promotion ambitieuse des produits certifiés « Made in France » sur le marché intérieur comme à l'export.

Pro France participe à l'attribution du label « Origine France Garantie » avec l'organisme d'audit reconnu et indépendant : **Bureau Veritas Certification**.



Sommaire

Pose libre

Lavage

p 4 à 24

| | |
|--------------------------|---------|
| Lave-linge front | p 5-10 |
| Lave-linge front compact | p 10 |
| Lave-linge top | p 11-13 |
| Lave-linge séchant | p 14 |

| | |
|--------------------------------|------|
| Sèche-linge évacuation | p 16 |
| Sèche-linge front condensation | p 17 |
| Sèche-linge pompe à chaleur | p 18 |

| | |
|-------------------------|---------|
| Lave-vaisselle compact | p 20 |
| Lave-vaisselle 45 cm | p 20 |
| Lave-vaisselle standard | p 21-24 |

Froid

p 25 à 43

| | |
|----------------------------|---------|
| Réfrigérateur table top | p 26 |
| Réfrigérateur mini-bar | p 26 |
| Réfrigérateur tout utile | p 26-27 |
| Réfrigérateur 1 porte | p 28 |
| Réfrigérateur 2 portes | p 29-30 |
| Réfrigérateur combiné | p 31-34 |
| Réfrigérateur multi-portes | p 35 |
| Réfrigérateur américain | p 36-37 |

| | |
|---------------------|---------|
| Congélateur armoire | p 38-40 |
| Congélateur coffre | p 41-42 |

| | |
|------------|------|
| Cave à vin | p 43 |
|------------|------|

Cuisson

p 44 à 52

| | |
|---------------------------|------|
| Micro-ondes solo et grill | p 45 |
| Micro-ondes combiné | p 46 |

| | |
|---------------------------------|---------|
| Cuisinière 50 cm gaz | p 47 |
| Cuisinière 50 cm mixte | p 47 |
| Cuisinière 50 cm électrique | p 48 |
| Cuisinière 50 cm vitrocéramique | p 48 |
| Cuisinière 50 cm induction | p 48 |
| Cuisinière 60 cm gaz | p 49 |
| Cuisinière 60 cm mixte | p 49-50 |
| Cuisinière 60 cm vitrocéramique | p 51 |
| Cuisinière 60 cm induction | p 51 |

| | |
|--|------|
| «3 en 1» table + four + lave-vaisselle | p 51 |
|--|------|

| | |
|-------------------|------|
| Centre de cuisson | p 52 |
|-------------------|------|

Encastrable

Cuisson

p 54 à 73

| | |
|---------------|---------|
| Four catalyse | p 55-56 |
| Four pyrolyse | p 56-60 |

| | |
|-------------------------------------|------|
| Micro-ondes solo | p 61 |
| Micro-ondes grill, combiné et 45 cm | p 62 |

| | |
|------------------------------|---------|
| Table cuisson domino | p 64 |
| Table cuisson gaz | p 65 |
| Table cuisson verre | p 66 |
| Table cuisson mixte | p 67 |
| Table cuisson vitrocéramique | p 68-69 |
| Table cuisson induction | p 70-73 |

Hottes

p 74 à 80

| | |
|------------------------|---------|
| Hotte casquette | p 75 |
| Groupe filtrant | p 76 |
| Hotte décorative 60 cm | p 77 |
| Hotte décorative 90 cm | p 78-80 |

Froid

p 81 à 84

| | |
|---------------------------------------|------|
| Réfrigérateur sous plan | p 82 |
| Réfrigérateur niche 88 cm | p 82 |
| Réfrigérateur tout utile niche 122 cm | p 82 |
| Réfrigérateur 1 porte niche 122 cm | p 83 |
| Réfrigérateur niche 158 cm | p 82 |
| Réfrigérateur 1 porte niche 178 cm | p 83 |
| Réfrigérateur tout utile niche 178 cm | p 84 |
| Réfrigérateur combiné niche 178 cm | p 84 |

Lavage

p 85 à 91

| | |
|--------------------------------|---------|
| Lave-vaisselle bandeau 45 cm | p 86 |
| Lave-vaisselle bandeau 60 cm | p 86-87 |
| Lave-vaisselle full intégrable | p 88-89 |
| Evier et mitigeur | p 90-91 |

Image & Son

p 92 à 102



LAVE-LINGE

Les lave-linge d'aujourd'hui ont tout pour vous séduire. Equipés de fonctions et d'éléments technologiques toujours plus sophistiqués, ils répondent désormais à vos moindres exigences. Ainsi, les nouveaux appareils multiplient les programmes pour s'adapter à vos contraintes et lavent, pour les plus grands modèles, jusqu'à 15 kg de linge tout en consommant un minimum d'eau et d'énergie.

Intelligents, certains dosent eux-mêmes la juste quantité de lessive, travaillent en silence et proposent des volumes de tambour qui peuvent prendre en charge les grosses pièces de linge.

LES DIFFÉRENTS MODÈLES

Les modèles à chargement frontal

Sur ces appareils, on accède au tambour en ouvrant le hublot. Plus son diamètre est grand, plus le chargement/déchargement est aisé. Le lave-linge frontal a aussi l'avantage de créer un ensemble en accueillant un sèche-linge sur le dessus, grâce à un kit de superposition.

Les modèles à ouverture sur le dessus

Sur les modèles « Top », à chargement par le dessus ; ce dernier se soulève, permettant l'accès au tambour. Moins larges que les modèles à hublot (40 à 45 cm), ils sont conçus pour les espaces réduits et s'insèrent facilement dans une salle de bains.

Les lave-linge séchants

C'est une machine 2-en-1 qui lave une charge classique de linge et en sèche la moitié dans la foulée. Il est aussi possible de ne laver qu'une demi-charge pour ne pas avoir de linge à décharger avant la phase de séchage. Cet appareil plutôt citadin, s'adapte aux petites surfaces en garantissant un réel gain de place.

NOS CONSEILS POUR BIEN CHOISIR

Pour bien choisir son lave-linge il faut tout d'abord savoir où l'on va installer la machine : dans la cuisine, dans la salle de bains, dans une buanderie à la cave ou dans le cellier. Ensuite, il faut se poser la question de l'achat d'un sèche-linge. Dans ce cas, il est souvent judicieux de les superposer à l'aide d'un kit, ce qui conditionne l'achat d'un appareil à chargement frontal. Faute de place, on peut envisager la lavante-séchante, un vrai compromis citadin !

CLASSES
Énergie
A+
Essorage
B

Choisir la classe énergétique

La classe énergétique détermine le degré de consommation d'énergie d'un lave-linge.

Notez que la classe A+++ bénéficie d'un rendement optimal et consomme 30 % d'énergie en moins que la classe A. Préférez donc celle-ci (ou un modèle A++, - 20 % d'énergie par rapport à la classe A), si vous faites plus de 5 lessives par semaine.

Certes légèrement plus chers à l'achat, ces lave-linge sont très vite amortis et resteront, pour vous, des partenaires de longue date.

1200
TRS/MN

La vitesse d'essorage

La vitesse d'essorage de votre lave-linge, soit le nombre de tours effectués par minute par le tambour de l'appareil, fait figure de critère de choix incontournable.

De 400 à 1 600 trs/min, la vitesse d'essorage dépend du programme choisi, sachant que plus l'essorage est rapide, plus le temps de séchage du linge est court.

9 KG

Plus de capacité pour votre lave-linge

De 5 à 9 kg pour les modèles standards et jusqu'à 15 kg pour les plus grands, la capacité du tambour de votre lave-linge est un élément clé qui guidera votre choix vers le modèle le mieux adapté à vos besoins.

Même si cela n'est pas utile tous les jours, il est bon d'avoir un grand tambour pour laver les grandes pièces de linge telles que les couettes ou les rideaux. Cela vous évitera les déplacements au pressing.

Les lave-linge grande capacité ont également l'avantage de limiter la fréquence des lessives, donc de réaliser des économies en matière de consommation d'eau et d'électricité. De plus, avec la fonction « capacité variable automatique » présente sur certaines machines, la consommation d'eau s'adapte automatiquement à la quantité de linge.

à DÉCOUVRIR
PAGE 11 !



LAVE-LINGE TOP
ELECTROLUX
EWT1262EWW

Ouverture douce

Le tambour s'arrête toujours dans la bonne position et s'ouvre tout en douceur pour un confort d'utilisation maximum.



Lave-linge Front



BEKO WMB51022

+ Parois anti-vibrations

- Capacité variable auto.
- 15 programmes dont Express 30'
- Départ différé 3-6-9 h
- Suivi programme par voyants
- Volume tambour 44 l.
- Lavage 59 dB, essorage 72 dB
- Conso. annuelle : 7260 l. / 158 kWh
- Dim. L60 x P52 x H84 cm



HAIER HW60-1482-F

+ Traitement anti-bactériens

- Capacité variable auto.
- 15 programmes dont Bébé Coton
- Fin différé 1 à 24 h
- Indicateur temps restant
- Alarme sonore fin de cycle
- Volume tambour 42 l.
- Lavage 54 dB, essorage 72 dB
- Conso. annuelle : 8027 l. / 192 kWh/an
- Dim. L59,5 x P52 x H85 cm



VEDETTE VLF5322

+ Option Rinçage plus

- Capacité variable auto.
- 15 programmes Rapide 30 mn
- Départ différé 3-6-9 h
- Indicateur fin de cycle led
- Détection anti-balourd
- Volume tambour 48 l.
- Lavage 59 dB, essorage 76 dB
- Conso. annuelle : 8600 l. / 168 kWh
- Dim. L59 x P55 x H85 cm



FAGOR FF-6014

- Capacité variable automatique
- 16 programmes dont lavage rapide
- Départ différé 9 h
- Déroulement de programme par LED
- Option Anti-froissage
- Anti-balourd, anti-débordement
- Volume tambour 48 l.
- Lavage 59 dB, essorage 79 dB
- Conso. annuelle : 8800 l. / 173 kWh
- Dim. L59 x P55 x H85 cm

Turbo time

Votre lave-linge calcule et optimise le temps de lavage en fonction du type de programme sélectionné, tout en garantissant une qualité de lavage parfait.



FAURE FWHB7125P

+ Mini programme 30 mn

- Capacité variable auto.
- Multiprogramme dont couette
- Départ différé
- Affichage temps restant
- Rinçage Plus
- Sécurité anti-débordement
- Anti-balourd électronique
- Volume tambour 50 l.
- Lavage 60 dB, essorage 76 dB
- Conso. annuelle : 8800 l. / 174 l.
- Dim. L60 x P50 x H85 cm



BRANDT BWF372T

- Capacité variable auto.
- 17 programmes
- Départ différé 24 h
- Affichage temps restant
- Option Gain de temps
- Volume tambour 50 l.
- Lavage 59 dB, essorage 76 dB
- Conso. annuelle : 8800 l. / 174 kWh
- Dim. L59 x P55 x H85 cm

Existe en 1400 trs/mn, synchronisation heures creuses, sans Mémor Activ BWF374T à 505€*.

Mémor activ' enregistre vos habitudes de lavage,

et vous propose programme, température, essorage et option que vous utilisez le plus souvent !



VEDETTE VLF7324B

+ 30 % plus économique que la Classe A

- Capacité variable auto.
- 15 programmes
- Programme Rapide 30 mn
- Départ différé 24 h
- Affichage temps restant
- Rinçage +
- Volume tambour 50 l.
- Lavage 59 dB, essorage 76 dB
- Conso. annuelle : 8800 l. / 174 kWh
- Dim. L59 x P55 x H85 cm

Lave-linge Front




5,5 KG
1400 TRS/MIN
CLASSES Énergie **A+** Essorage **B**

449 €
+ éco-part 6 €
= 455 €

VIVA WFV14B20FF

+ Programme allergie +

- Sélecteur monocommande
- Multiprogramme dont Express 15 mn/30 mn
- Départ différé
- Affichage temps restant
- Indicateur surdosage lessive
- Volume tambour 42 l.
- Lavage 59 dB, essorage 73 dB
- Conso. annuelle : 8800 W / 182 kWh
- Dim. L60 x P56 x H85 cm



8 KG
1200 TRS/MIN
CLASSES Énergie **A++** Essorage **B**

479 €
+ éco-part 6 €
= 485 €

FAURE FWNB7124L

+ Tiroir à produits Flexidose

- Capacité variable auto.
- Programmeur électronique
- Multiprogramme
- Départ différé
- Affichage temps restant
- Rincage Plus
- Sécurité enfants
- Volume tambour 54 l.
- Lavage 58 dB, essorage 77 dB
- Conso. annuelle : 11660 l. / 205 kWh
- Dim. L60 x P60 x H85 cm



7 KG
1400 TRS/MIN
CLASSES Énergie **A++** Essorage **B**

499 €
+ éco-part 6 €
= 505 €

Time Manager
décidez de la durée des cycles de lavage !

ELECTROLUX EWP1474TDW

- Capacité variable automatique
- Multiprogramme dont Rideaux
- Départ différé
- Affichage temps restant
- Option Rincage Plus
- Anti-débordement
- Anti-balourd électronique
- Volume tambour 50 l.
- Lavage 60 dB, essorage 78 dB
- Conso. annuelle : 9994 l. / 193 kWh
- Dim. L60 x P50 x H85 cm



9 KG
1400 TRS/MIN
CLASSES Énergie **A+++** Essorage **A**

499 €
+ éco-part 6 €
= 505 €

CANDY EVO9142D3/1

+ 9 kg en format standard

- Capacité variable automatique
- Programmeur électronique
- Ecran digital 2D
- Départ différé jusqu'à 24h
- Temps restant par Digit
- Volume tambour 66 l.
- Lavage 57 dB, essorage 80 dB
- Conso. annuelle : 11800 l. / 218 kWh
- Dim. L60 x P60 x H85 cm

Existe en 10 kg EVOD14103D à 555€*.



8 KG
1200 TRS/MIN
CLASSES Énergie **A+++** Essorage **B**

499 €
+ éco-part 6 €
= 505 €

VEDETTE VLF8227B

+ Maxi ouverture pour couettes, serviettes...

- Capacité variable auto.
- 15 programmes
- Départ différé 24 h
- Affichage temps restant
- Ecran LCD
- Détection anti-balourd
- Volume tambour 60 l.
- Lavage 59 dB, essorage 76 dB
- Conso. annuelle : 9900 l. / 176 kWh
- Dim. L59 x P59 x H85 cm



7 KG
1200 TRS/MIN
CLASSES Énergie **A+++** Essorage **B**

499 €
+ éco-part 6 €
= 505 €

Green Technology inside

BOSCH WAE2426XFF

- Capacité variable auto.
- Sélecteur monocommande
- Multiprogramme dont Express
- Fin différée
- Affichage temps restant
- Protection anti-débordement
- Sécurité enfants
- Volume tambour 55 l.
- Lavage 59 dB, essorage 76 dB
- Conso. annuelle : 10686 l. / 165 kWh
- Dim. L60 x P59 x H84,8 cm



7 KG
1400 TRS/MIN
CLASSES Énergie **A+++** Essorage **B**

499 €
+ éco-part 6 €
= 505 €

SAMSUNG WF70F5E5W4W

+ Bandeau de contrôle digital LED Bleu sensitif

- Technologie Eco Bubble
- Contrôle Fuzzy Logic
- 14 programmes
- Programme «imperméable»
- Programme tâches difficiles
- Arrêt différé 3 à 19 h
- Affichage temps restant
- Porte Crystal Gloss
- Volume tambour 63 l.
- Lavage 62 dB, essorage 79 dB
- Conso. annuelle : 9400 l. / 173 kWh
- Dim. L60 x P55 x H85 cm

Existe en 8 kg WF80F5E5W4W à 605€*.



8 KG
1200 TRS/MIN
CLASSES Énergie **A+++** Essorage **B**

549 €
+ éco-part 6 €
= 555 €

Green Technology inside

BOSCH WAK2416OFF

+ Design anti-vibrations, stable et silencieux

- Capacité variable auto.
- Multiprogramme dont Express 15 mn
- Fin différé 24 h
- Affichage temps restant
- Touche Speed
- Anti-débordement
- Volume tambour 63 l.
- Lavage 56 dB, essorage 75 dB
- Conso. annuelle : 11220 l. / 196 kWh
- Dim. L60 x P59 x H84,8 cm

Varioperfect :

Flexibilité totale du lavage avec les options :

Touche Eco :
réduit au maximum la consommation d'énergie

Touche Speed :
réduit de 60 % le temps de lavage (charge moyenne 4-5 kg)

Lave-linge Front



Option Couleurs 15°C
pour les vêtements fragiles

8 KG
1400 TRS/MN
CLASSES Énergie
A+++
Ecoconsommation
B

549 €
+ éco-part 6 €
= **555 €**

WHIRLPOOL AWOD4837

- 6^{ème} Sens Infinite Care
- 12 programmes dont Eco Coton
- Affichage temps restant
- Option Clean +
- Anti-mousse, anti-balourd
- Volume tambour 55 l.
- Lavage 58 dB, essorage 79 dB
- Conso. annuelle : 9900 l. / 193 kWh
- Dim. L59,5 x P56,5 x H85 cm

Existe en 1200 trs/mn AWOD2836 à 505€*.



7 KG
1400 TRS/MN
CLASSES Énergie
A+++
Ecoconsommation
B

549 €
+ éco-part 6 €
= **555 €**

SIEMENS WM14E370FF

+ Fonction ouverture immédiate «rajout de linge»

- Capacité variable auto.
- Sélecteur monocommande
- Multiprogramme dont Express 15 mn
- Fin différée
- Affichage temps restant
- Fonction Speed ou Eco
- Anti-mousse, anti-balourd
- Volume tambour 55 l.
- Lavage 57 dB, essorage 77 dB
- Conso. annuelle : 10686 l. / 165 kWh
- Dim. L60 x P59 x H84,8 cm



VarioPerfect,
option Speed
ou Eco

7 KG
1400 TRS/MN
CLASSES Énergie
A+++
Ecoconsommation
B

569 €
+ éco-part 6 €
= **575 €**

BOSCH WAE28454FF

- Capacité variable auto.
- Sélecteur monocommande
- Multiprogramme dont Express 15 mn
- Fin différée
- Affichage temps restant
- Touche Rajout de linge
- Protection anti-débordement
- Volume tambour 55 l.
- Lavage 57 dB, essorage 77 dB
- Conso. annuelle : 10686 l. / 165 kWh
- Dim. L60 x P59 x H84,8 cm



9 KG
1600 TRS/MN
CLASSES Énergie
A+++
Ecoconsommation
A

579 €
+ éco-part 6 €
= **585 €**

HOTPOINT WMG963BFR

+ Interface Big Digit

- Capacité variable auto.
- 16 programmes
- Départ différé 1 - 24 h
- Fonction ECO, Super Silence
- Cycle Anti-allergique
- Woolmark Platinum Care
- Lavage 53 dB, essorage 83 dB
- Conso. annuelle : 12254 l. / 216 kWh
- Blanc porte Graphite
- Dim. L59,5 x P60,5 x H85 cm



9 KG
1400 TRS/MN
CLASSES Énergie
A+++
Ecoconsommation
B

579 €
+ éco-part 6 €
= **585 €**

VEDETTE VLF9247B

+ Maxi ouverture pour couettes

- Capacité variable automatique
- 15 programmes dont laine
- Départ différé jusqu'à 24h
- Affichage temps restant
- Option Repassage facile
- Détection anti-balourd
- Volume tambour 68 l.
- Lavage 57 dB, essorage 78 dB
- Conso. annuelle : 10800 l. / 217 kWh
- Dim. L59 x P60 x H85 cm



Infinite Care
pour une protection
optimale du linge

9 KG
1400 TRS/MN
CLASSES Énergie
A+++
Ecoconsommation
B

599 €
+ éco-part 6 €
= **605 €**

WHIRLPOOL AWOD4944

- Programmeur 6^{ème} sens Infinite Care
- 12 programmes dont Eco Coton
- Affichage temps restant
- Fonction Aide au dosage
- Option Rapide
- Détecteur anti-mousse
- Détecteur anti-balourd
- Volume tambour 58 l.
- Lavage 59 dB, essorage 79 dB
- Conso. annuelle : 10800 l. / 215 kWh
- Dim. L59,5 x P56,5 x H85 cm



8 KG
1400 TRS/MN
CLASSES Énergie
A+++
Ecoconsommation
B

599 €
+ éco-part 6 €
= **605 €**

ELECTROLUX EWF1486GZW

+ Fonction pressing : 50 % de temps de repassage en moins !

- Capacité variable automatique
- Multiprogramme dont coton éco
- Timer Manager
- Option Rinçage Plus
- Moteur Inverter
- Sécurité anti-débordement
- Anti-balourd électronique
- Volume tambour 66 l.
- Lavage 56 dB, essorage 75 dB
- Conso. annuelle : 11031 l. / 180 kWh
- Dim. L60 x P60,5 x H85 cm



8 KG
1400 TRS/MN
CLASSES Énergie
A+++
Ecoconsommation
A

649 €
+ éco-part 6 €
= **655 €**

LG F84932WH

+ Moteur Inverter direct drive

- Technologie 6 Motion DD
- 14 programmes dont Rapide 30 mn
- Fin différée 3 à 19 h
- Affichage temps restant
- Option Anti-froissage
- Contrôle anti-mousse
- Verrouillage enfants
- Volume tambour 59 l.
- Lavage 54 dB, essorage 73 dB
- Conso. annuelle : 9900 l. / 156 kWh
- Dim. L60 x P59 x H85 cm

L'option Couleurs 15°C

Un lavage à basse température qui prend soin de vos textiles les plus délicats. La combinaison du programme 6^{ème} Sens Couleurs et d'un mouvement asymétrique du tambour permet une meilleure absorption de la lessive pour un résultat aussi efficace qu'à 40°C.

Lave-linge Front

Quelle quantité de lessive utiliser ?

Il suffit de respecter les doses recommandées sur les emballages de lessive (liquide ou poudre). Il est inutile de surdoser votre machine d'agents nettoyants. Votre linge n'en sortira pas plus propre. Le surdosage est à l'origine d'allergies, génère des dépenses inutiles et nuit à l'environnement.



8 KG
1400 TRS/MN
CLASSES Énergie
A+++
Essorage
B

699 €
+ éco-part 6 €
= 705 €

AEG L76485FL

+ Moteur garantie 10 ans !

- Capacité variable auto.
- Multiprogramme
- Départ différé
- Affichage temps restant
- Option Rinçage Plus
- Tambour Protex (soin du linge)
- Moteur Inverter
- Sécurité Aqua Control
- Volume tambour 66 l.
- Lavage 51 dB, essorage 75 dB
- Conso. annuelle : 11031 l. / 162 kWh
- Dim. L60 x P60,5 x H85 cm



8 KG
1400 TRS/MN
CLASSES Énergie
A+++
Essorage
B

649 €
+ éco-part 6 €
= 655 €

SIEMENS WM14Q471FF

+ WaterPerfect, la maîtrise de l'eau au litre près

- Capacité variable auto.
- Sélecteur monocommande
- Multiprogramme dont Express 15 mn
- Fin différée
- Affichage temps restant
- VarioPerfect
- Ouverture «Rajout de linge»
- Signal sonore fin de cycle
- Volume tambour 63 l.
- Lavage 57 dB, essorage 76 dB
- Conso. annuelle : 8200 l. / 177 kWh
- Dim. L59,8 x P59 x H84,8 cm



8 KG
1400 TRS/MN
CLASSES Énergie
A+++
Essorage
B

729 €
+ éco-part 6 €
= 735 €

BOSCH WAQ28412FF

+ Connection eau chaude/eau froide

- Capacité variable auto.
- Sélecteur monocommande
- Multiprogramme dont Allergie +
- Fin différée
- Affichage temps restant
- Touche Rajout de linge
- VarioPerfect
- ActiveWater
- Tambour WaveDrum 63 l.
- Lavage 57 dB, essorage 76 dB
- Conso. annuelle : 8200 l. / 177 kWh
- Dim. L59,8 x P59 x H84,8 cm



11 KG
1400 TRS/MN
CLASSES Énergie
A+++
Essorage
A

749 €
+ éco-part 6 €
= 755 €

HOOVER HAF11146PG8

+ 8 Pulse Technology, lessive pulvérisée au cœur du linge

- Capacité variable auto.
- 8 programmes
- Programmes Rapide 14'/30'/44'
- Départ différé 24 h
- Affichage temps restant
- Hublot Ø 35 cm
- Sécurité Aquastop
- Touche «Nuit calme»
- Moteur Inverter
- Volume tambour 78 l.
- Lavage 51 dB, essorage 79 dB
- Conso. annuelle : 13500 l. / 209 l.
- Dim. L60 x P64 x H85 cm



10 KG
1400 TRS/MN
CLASSES Énergie
A+++
Essorage
B

749 €
+ éco-part 6 €
= 755 €

WHIRLPOOL AWOE41048

+ Aide au dosage lessiviel

- Programmeur 6^{ème} sens
- Infinite Care
- 13 programmes
- Option Couleurs 15°C
- Départ différé
- Affichage temps restant
- Touche Rinçage Plus
- Sécurité enfants
- Volume tambour 65 l.
- Lavage 54 dB, essorage 76 dB
- Conso. annuelle : 11400 l. / 165 kWh
- Dim. L59,5 x P60 x H85 cm



8 KG
1200 TRS/MN
CLASSES Énergie
A+++
Essorage
B

699 €
+ éco-part 6 €
= 705 €

BRANDT BWFIDT82

- Capacité variable auto.
- 17 programmes dont Rapide 15 mn
- Départ différé 24 h
- Affichage temps restant
- Synchronisation heures creuses
- Volume tambour 60 l.
- Lavage 57 dB, essorage 75 dB
- Conso. annuelle : 9900 l. / 176 kWh
- Dim. L59 x P59 x H85 cm

Economie d'énergie et protection de l'environnement,

Dose-e,

stocke et distribue la juste dose de lessive selon la dureté de l'eau, le degré de salissure, la charge de linge.



9 KG
1200 TRS/MN
CLASSES Énergie
A+++
Essorage
B

749 €
+ éco-part 6 €
= 755 €

BOSCH WAP24392FF

+ Ecosilence drive, moteur silence extrême !

- Capacité variable automatique
- Multiprogramme dont Express 15 mn
- Fin différée
- Affichage temps restant
- Option Speed ou Eco
- Volume tambour 65 l.
- Lavage 54 dB, essorage 75 dB
- Conso. annuelle : 11900 l. / 216 kWh
- Dim. L60 x P59 x H84,2 cm

Lave-linge Front



10 KG
1400 TRS/MN
CLASSES Énergie
A+++
Essorage B

799 €
+ éco-part 6 €
= **805 €**

ELECTROLUX EWF1408MEW

- Capacité variable auto.
- Multiprogramme
- Départ différé
- Affichage temps restant
- Time Manager
- Rinçage Plus
- Moteur Inverter
- Sécurité Aqua Control
- Volume tambour 68 l.
- Lavage 51 dB, essorage 76 dB
- Conso. annuelle : 11999 l. / 189 kWh
- Dim. L60 x P60,5 x H85 cm

Technologie Pressing

3 programmes vapeur pour rafraîchir et défroisser vos vêtements même les plus délicats, réduisant ainsi de 50% le temps de repassage voire le supprimant sur certains textiles !



9 KG
1400 TRS/MN
CLASSES Énergie
A+++
Essorage A

799 €
+ éco-part 6 €
= **805 €**

LG F94932WH

+ Affichage LED tactile

- Technologie 6 Motion DD
- 14 programmes dont label Woolmark
- Fin différée 3 à 19 h
- Affichage temps restant
- Option anti-froissage
- Contrôle anti-mousse
- Verrouillage enfants
- Tambour 67 l.
- Lavage 53 dB, essorage 75 dB
- Conso. annuelle : 10900 l. / 171 kWh
- Dim. L60 x P59 x H85 cm



9 KG
1400 TRS/MN
CLASSES Énergie
A+++
Essorage B

799 €
+ éco-part 6 €
= **805 €**

SIEMENS WM14S485FF

+ Moteur à induction, basse consommation, silence extrême

- Capacité variable auto.
- Selecteur monocommande
- Multiprogramme dont imperméabiliser
- Fin différée
- Affichage temps restant
- Signal sonore fin de cycle
- VarioPerfect
- WaterPerfect Plus
- Volume tambour 65 l.
- Lavage 50 dB, essorage 73 dB
- Conso. annuelle : 11300 l. / 196 kWh
- Dim. L60 x P59 x H84,2 cm



9 KG
1600 TRS/MN
CLASSES Énergie
A+++
Essorage A

899 €
+ éco-part 6 €
= **905 €**

BOSCH WAS32482FF

+ Design antivibration, silence et stabilité extrême

- Capacité variable automatique
- Selecteur monocommande
- Multiprogramme dont Allergie +
- Fin différée
- Affichage temps restant
- Touches Rinçage plus, Eco, Speed
- Anti-débordement, anti-balourd
- Volume tambour 65 l.
- Lavage 50 dB, essorage 74 dB
- Conso. annuelle : 11300 l. / 196 kWh
- Dim. L60 x P59 x H84,2 cm



12 KG
1400 TRS/MN
CLASSES Énergie
A+++
Essorage A

999 €
+ éco-part 6 €
= **1005 €**

SAMSUNG WF1124XAC

- Ecran LCD rétro-éclairé intuitif
- 9 programmes dont Express 15 mn
- Programme Super Eco
- Arrêt différé
- Affichage temps restant
- Système anti-vibration VRT
- Anti-froissage, anti-mousse
- Sécurité enfants
- Tambour Crystal care
- Lavage 52 dB, essorage 72 dB
- Conso. annuelle : 17160 l. / 258 kWh
- Dim. L60 x P64 x H85 cm

Technologie ecobubble™

Grâce à son système d'injection d'air, EcoBubble transforme la lessive en mousse ultra-performante, même à basse température. Résultat : un meilleur soin du linge et une efficacité de lavage maximum à températures réduites.



8 KG
1400 TRS/MN
CLASSES Énergie
A+++
Essorage B

999 €
+ éco-part 6 €
= **1005 €**

BOSCH WAS28840FF

+ i-DOS, dosage de la lessive en fonction du degré de salissure et de la quantité de linge

- Capacité variable auto.
- Selecteur monocommande
- Multiprogramme dont Sport/fitness
- Programmes automatiques
- Fin différée jusqu'à 24 h
- Affichage temps restant
- VarioPerfect
- EcoSilence Drive
- Tambour 65 l.
- Lavage 49 dB, essorage 71 dB
- Conso. annuelle : 10500 l. / 189 kWh
- Dim. L60 x P59 x H84,2 cm



7 KG
1400 TRS/MN
CLASSES Énergie
A+
Essorage B

999 €
+ éco-part 6 €
= **1005 €**

MIELE W3164

+ Tambour Hydrogliss

- Capacité variable auto.
- Commande monobouton
- 11 programmes
- Affichage temps restant
- Bac produit AutoClean
- Anti-fuites Watersafety
- Système anti-vibrations AVS
- Volume tambour 54 l.
- Lavage 54 dB, essorage 77 dB
- Conso. annuelle : 10780 l. / 199 kWh
- Dim. L59,5 x P58 x H85 cm

Lave-linge Front



Larg. : 68,6 cm

Haut. : 98,3 cm

15 KG

1200 TRS/MIN

CLASSES Énergie
A++
Efficacité
B

1099 €
+ éco-part 6 €
= **1105 €**

LG F52590WH

- Technologie 6 Motion DD
- 10 programmes dont Couette
- Fin différé 3 à 19 h
- Affichage temps restant
- Option Rinçage Extra
- Option Gain de temps
- Contrôle anti-mousse
- Affichage digital LED
- Volume tambour 112 l.
- Lavage 57 dB, essorage 78 dB
- Conso. annuelle : 15950 l. / 386 kWh
- Dim. L68,6 x P75,6 x H98,3 cm

15 KG

Plus grande capacité du marché en lave-linge grand-public

Technologie 6 MOTION DD

Rotation, bercement, défolement, friction, brassage immergé, aspersion ; 6 mouvements associés pour une performance inégalée !

7 KG

1400 TRS/MIN

CLASSES Énergie
A++
Efficacité
B

1199 €
+ éco-part 6 €
= **1205 €**

MIELE W3370

+ Bac à produits AutoClean

- Capacité variable auto.
- Commande monobouton
- 9 programmes
- Départ différé 0h30 à 24 h
- Affichage temps restant
- Sécurité anti-fuites Watercontrol
- Système anti-vibrations AVS
- Tambour Hydrogliss 54 l.
- Lavage 52 dB, essorage 74 dB
- Conso. annuelle : 10560 l. / 179 kWh
- Dim. L59,5 x P58 x H85 cm

8 KG

1600 TRS/MIN

CLASSES Énergie
A+++
Efficacité
A

1399 €
+ éco-part 6 €
= **1405 €**

MIELE W5872

+ Programme couette

- Capacité variable automatique
- 13 programmes dont Couettes
- Départ différé 0h30 - 24 h
- Affichage temps restant
- Eco Feedback, affichage conso.
- Système anti-vibrations
- Tambour Hydrogliss 59,5 l.
- Lavage 49 dB, essorage 73 dB
- Système Anti-vibrations AVS
- Conso. annuelle : 11220 l. / 192 kWh
- Dim. L59,5 x P61,5 x H85 cm

8 KG

1600 TRS/MIN

CLASSES Énergie
A+++
Efficacité
A

1599 €
+ éco-part 6 €
= **1605 €**

MIELE W5876WPS

+ SteamCare : économie de repassage de 50 %

- Capacité variable automatique
- 14 programmes
- Départ différé 0h30 - 24h
- Affichage temps restant
- Système anti-vibrations
- Aqua Sécurité
- Tambour Hydrogliss 59,5 l.
- Lavage 49 dB, essorage 73 dB
- Système anti-vibrations AVS
- Conso. annuelle : 11220 l. / 192 kWh
- Dim. L59,5 x P61,5 x H85 cm

Larg. : 51 cm

4,5 KG

1000 TRS/MIN

CLASSES Énergie
A+
Efficacité
D

499 €
+ éco-part 6 €
= **505 €**

BOSCH WLX20161FF

+ SLIM Profondeur 40 cm

- Capacité variable automatique
- Touches sensibles
- Multiprogramme dont Express 30 mn
- Fin différée
- Affichage temps restant
- Hublot ouverture 165°
- Protection anti-débordement
- Détection anti-balourd
- Volume tambour 35 l.
- Lavage 58 dB, essorage 74 dB
- Conso. annuelle : 900 l. / 155 kWh
- Dim. L60 x P40 x H85 cm

8 KG

1200 TRS/MIN

CLASSES Énergie
A++
Efficacité
B

529 €
+ éco-part 6 €
= **535 €**

CANDY EVO441282D

+ Grand Hublot 35 cm - 44 cm de profondeur

- Programmeur électronique
- Capacité variable auto.
- 15 programmes dont Laine Woolmark
- Départ différé jusqu'à 24 h
- Affichage temps restant
- Anti-bactérie Hygiène +
- Anti-balourd
- Volume tambour 50 l.
- Lavage 58 dB, essorage 75 dB
- Conso. annuelle : 9600 l. / 197 kWh
- Dim. L60 x P44 x H85 cm

4 KG

1000 TRS/MIN

CLASSES Énergie
A+
Efficacité
C

599 €
+ éco-part 6 €
= **605 €**

CANDY AQUA1042D1

+ Dimensions réduites

- Programmeur électronique
- 16 programmes dont Rapide 14 mn
- Départ différé jusqu'à 24 h
- Affichage temps restant
- Traitement anti-bactéries
- Volume tambour 27 l.
- Lavage 56 dB, essorage 78 dB
- Conso. annuelle : 6400 l. / 162 kWh
- Dim. L51 x P46 x H70 cm

5 KG
1200 TRS/MIN
CLASSES Énergie A+ Essorage B



329 €
+ éco-part 6 €
= **335 €**

FAGOR FFT112PW

+ Eco Fuzzy, conso. en fonction de la charge !

- Capacité variable auto.
- 15 programmes dont Rapide 30 mn
- Touche anti-froissage
- Anti-balourd, anti-débordement
- Volume tambour 42 l.
- Lavage 57 dB, essorage 77 dB
- Conso. annuelle : 8195 l. / 169 kWh
- Dim. L40 x P60 x H85 cm

5 KG

1100 TRS/MIN

CLASSES Énergie A++ Essorage C



VEDETTE VLT5210W

- Capacité variable auto.
- Multiprogramme
- Départ différé jusqu'à 12 h
- Afficheur déroulement programme par leds
- Fonction Rinçage +
- Anti-débordement
- Volume tambour 42 l.
- Lavage 57 dB, essorage 76 dB
- Conso. annuelle : 7895 l. / 149 kWh
- Dim. L40 x P60 x H85 cm

4 programmes «Expert»

399 €
+ éco-part 6 €
= **405 €**

5,5 KG

1200 TRS/MIN

CLASSES Énergie A+ Essorage B



FAURE FWQB5122

+ Option Rinçage plus

- Capacité variable auto.
- Programmeur électronique
- Multiprogramme
- Départ différé 3-6-9 h
- Système anti-balourd
- Volume tambour 42 l.
- Lavage 57 dB, essorage 76 dB
- Conso. annuelle : 8390 l. / 177 kWh
- Dim. L40 x P60 x H89 cm

429 €
+ éco-part 6 €
= **435 €**

à DÉCOUVRIR !

7 KG

1200 TRS/MIN

CLASSES Énergie A+ Essorage B

CANDY EVOT12071D

- Capacité variable auto.
- Programmeur électronique
- 18 programmes
- Départ différé 3-6-9 h
- Touche Option soin +
- Affichage déroulement cycle
- Détection anti-mousse
- Volume tambour 43 l.
- Lavage 78 dB, essorage 61 dB
- Conso. annuelle : 9600 l. / 224 kWh
- Dim. L40 x P60 x H85 cm

449 €
+ éco-part 6 €
= **455 €**

6 KG

1200 TRS/MIN

CLASSES Énergie A++ Essorage B

VEDETTE VLT6221W

+ Fonction Pressing

- Capacité variable auto.
- Multiprogramme dont programmes «Expert»
- Départ différé jusqu'à 12 h
- Leds indicateur fin de cycle
- Rinçage +
- Anti-balourd, anti-débordement
- Volume tambour 42 l.
- Lavage 58 dB, essorage 77 dB
- Conso. annuelle : 8720 l. / 173 kWh
- Dim. L40 x P60 x H85 cm

449 €
+ éco-part 6 €
= **455 €**

6 KG

1200 TRS/MIN

CLASSES Énergie A++ Essorage B



ELECTROLUX EWT1262EWW

- Capacité variable auto.
- Multiprogramme
- Programme duvet
- Départ différé 3/6/9 h
- Option rinçage plus
- Bip sonore fin de cycle
- Anti-balourd, anti-débordement
- Volume tambour 42 l.
- Lavage 57 dB, essorage 76 dB
- Conso. annuelle : 8790 l. / 167 kWh
- Dim. L40 x P60 x H85 cm

479 €
+ éco-part 6 €
= **485 €**

Ses 18 programmes,

ses cycles adaptés à tous les besoins, sans oublier ses 40 cm de largeur pour une capacité de charge allant jusqu'à 7Kg, en font le lave-linge Top pour tous.

5,5 KG

1200 TRS/MIN

CLASSES Énergie A+++ Essorage B

WHIRLPOOL AWE5528

+ Programme Magic 40°

- Programmeur 6^{ème} Sens
- 15 programmes dont Linge délicat
- Départ différé 1 à 12 h
- Option Rinçage plus
- Détecteur anti-mousse
- Accès Direct Tambour
- Volume tambour 42 l.
- Lavage 59 dB, essorage 76 dB
- Conso. annuelle : 9000 l. / 153 kWh
- Dim. L40 x P60 x H90 cm

459 €
+ éco-part 6 €
= **465 €**

Ouverture douce

Le tambour s'arrête toujours dans la bonne position et s'ouvre tout en douceur pour un confort d'utilisation maximum.



Lave-linge Top



6 KG

1200
TRS/MN

CLASSES
Énergie
A+++
Essorage
B

499 €
+ éco-part 6 €
= 505 €

WHIRLPOOL AWE6628

+ Programme Chrono 15

- Programmeur 6^{ème} Sens
- 14 programmes dont Eco Coton
- Départ différé
- Indicateur temps restant
- Rinçage plus
- Clean +
- Anti-mousse, anti-balourd
- Volume tambour 42 l.
- Lavage 59 dB, essorage 76 dB
- Conso. annuelle : 9000 l. / 153 kWh
- Dim. L40 x P60 x H90 cm



6 KG

1300
TRS/MN

CLASSES
Énergie
A+++
Essorage
B

Opti Time, adapte
durée et consommation
à la charge de linge

529 €
+ éco-part 6 €
= 535 €

BRANDT BWT3613T

- Capacité variable auto.
- 17 programmes
- Programme 40°C en 39 mn
- Départ différé 19 h
- Affichage temps restant
- Synchronisation heures creuses
- Volume tambour 42 l.
- Lavage 57 dB, essorage 78 dB
- Conso. annuelle : 8720 l. / 153 kWh
- Dim. L40 x P60 x H85 cm



6,5 KG

1200
TRS/MN

CLASSES
Énergie
A+++
Essorage
B

Green
Technology
inside

599 €
+ éco-part 6 €
= 605 €

BOSCH WOT24255FF

+ Programme Allergie +

- Capacité variable auto.
- Multiprogramme dont Mix, Délicat
- Départ différé jusqu'à 24 h
- Affichage temps restant
- Rinçage Plus
- Repassage facile
- Volume tambour 42 l.
- Lavage 59 dB, essorage 76 dB
- Conso. annuelle : 9200 l. / 164 kWh
- Dim. L40 x P65 x H90 cm

Existe en essorage 1000 trs/mn, Énergie A++
WOR20155FF à 505€*.



6 KG

1200
TRS/MN

CLASSES
Énergie
A+++
Essorage
B

599 €
+ éco-part 6 €
= 605 €

VELETTE VLT62D20

- Capacité variable auto.
- 15 programmes dont Doudoune
- Départ différé jusqu'à 19 h
- Affichage temps restant
- Optimisation lavage «Grand soin»
- Anti-débordement
- Volume tambour 42 l.
- Lavage 58 dB, essorage 77 dB
- Conso. annuelle : 8720 l. / 153 kWh
- Dim. L40 x P61,5 x H85 cm

OPTI DOSE

Stocke jusqu'à 4,5 l. de lessive
et distribue au cœur du linge
la juste dose nécessaire à chaque
cycle de lavage.

Pratique et économique,
ne gaspillez plus une goutte
de lessive ni d'eau !



6 KG

1300
TRS/MN

CLASSES
Énergie
A+++
Essorage
B

VAPEUR
ORIGINE
FRANCE
GARANTIE

599 €
+ éco-part 6 €
= 605 €

ELECTROLUX EWT366HZW

+ Ouverture douce couvercle et tambour

- Capacité variable automatique
- Multiprogramme
- Programme coton éco
- Départ différé
- Affichage temps restant
- Time Manager
- Option rinçage plus
- Bip sonore fin de programme
- Moteur Inverter
- Volume tambour 52 l.
- Lavage 53 dB, essorage 77 dB
- Conso. annuelle : 8390 l. / 150 kWh
- Dim. L40 x P60 x H85 cm



6 KG

1200
TRS/MN

CLASSES
Énergie
A+++
Essorage
B

599 €
+ éco-part 6 €
= 605 €

BRANDT BWT3RY62

- Capacité variable auto.
- Multiprogramme dont Rapide 30 mn
- Départ différé 24 h
- Affichage temps restant
- Option OPTI A 45
- Touche Opti Time
- Détection anti-mousse
- Arrêt positionné
- Volume tambour 42 l.
- Lavage 58 dB, essorage 77 dB
- Conso. annuelle : 7330 l. / 137 kWh
- Dim. L40 x P65 x H85 cm

Economisez jusqu'à 2000 l. d'eau par an

Grâce au système WaterSaver :
l'eau du dernier rinçage, stockée et
traitée dans son réservoir de 8,5 l.,
est utilisée lors du cycle de lavage
suivant.



7 KG

1100
TRS/MN

CLASSES
Énergie
A+
Essorage
C

ORIGINE
FRANCE
GARANTIE

599 €
+ éco-part 6 €
= 605 €

VELETTE VTT7630

+ «Grand Soins», économisez temps et eau !

- Capacité variable auto
- 15 programmes dont Rapide 30 mn
- Option Rinçage Net
- Départ différé jusqu'à 19 h
- Leds déroulement programme
- Anti-débordement
- Volume tambour 50 l.
- Lavage 62 dB, essorage 78 dB
- Conso. annuelle : 9995 l. / 224 kWh
- Dim. L40 x P60 x H85 cm

COUVERCLE
STOP BRUIT



8 KG
1300
TRS/MN
CLASSES
Énergie
A++
Essorage
B

599 €
+ éco-part 6 €
= **605 €**

HOOVER HAT8134D

- Capacité variable auto.
- 8 programmes
- Programmes Rapide 14'/30'/44 mn
- Départ différé 24 h
- Affichage temps restant
- Touche taches résistantes
- Sécurité enfants
- Poignée chromée
- Volume tambour 56 l.
- Lavage 63 dB, essorage 80 dB
- Conso. annuelle : 10500 l. / 222 kWh
- Dim. L40 x P60 x H85 cm

Couvercle de protection du tambour

Fini les tambours froids et métalliques, le tambour est recouvert d'un couvercle de protection, associé à son système d'ouverture douce, le chargement du linge est totalement facilité !



6,5 KG
1200
TRS/MN
CLASSES
Énergie
A+++
Essorage
A

649 €
+ éco-part 6 €
= **655 €**

WHIRLPOOL AWE9765GG

+ Zen, le + silencieux du marché

- Programmeur 6^{ème} Sens Couleurs
- 14 programmes
- Départ différé
- Indicateur temps restant
- Option couleurs 15°C
- Détecteur anti-mousse, anti-balourd
- Lavage 51 dB, essorage 72 dB
- Conso. annuelle : 9200 l. / 164 kWh
- Dim. L40 x P60 x H90 cm



8 KG
1400
TRS/MN
CLASSES
Énergie
A+++
Essorage
A

749 €
+ éco-part 6 €
= **755 €**

VEDETTE VLT8384

+ Structure 100 % inox, cuve + tambour

- Capacité variable auto.
- Multiprogramme
- Départ différé jusqu'à 24 h
- Affichage temps restant
- Optimisation lavage «Grand Soir»
- Anti-débordement
- Volume tambour 50 l.
- Lavage 53 dB, essorage 81 dB
- Conso. annuelle : 10990 l. / 196 kWh
- Dim. L45 x P60 x H85 cm



5 KG
1200
TRS/MN
CLASSES
Énergie
A+++
Essorage
B

1199 €
+ éco-part 6 €
= **1205 €**

MIELE W183

- Capacité variable automatique
- 9 programmes
- Diode Info Hygiène
- Bac à produit amovible
- Sécurité Watercontrol
- Ouverture Comfort Lift
- Tambour micro-perforé 48 l.
- Lavage 51 dB, essorage 73 dB
- Conso. annuelle : 8580 l. / 129 kWh
- Dim. L45,4 x P60 x H90 cm

Existe en 5,5 kg, avec départ différé, tambour Hydrogliss, conso. 136 kWh : W678 à 1405€*

La qualité Miele

Les lave-linge Miele sont conçus et testés pour 20 ans de fonctionnement, soit 5000 cycles de lavage. Classés A+++, ils sont jusqu'à 40% plus économes qu'un lave-linge de classe d'efficacité énergétique A.



L'ESSORAGE

Plus l'essorage est élevé et plus le linge sera rapide à sécher. Par contre, il sera plus froissé. La vitesse d'essorage d'un lave-linge peut aller jusqu'à 1600 trs/mn.

Il est toujours possible de réduire la vitesse si on le souhaite. Mais généralement la machine l'adapte automatiquement à la nature des textiles (défini par le programme choisi). Un essorage à 1600 trs/mn est réservé au coton.

NE PAS TROP CHARGER VOTRE LAVE-LINGE

La propreté de vos textiles en sera plus éclatante. Pour un modèle d'une capacité de chargement de 8 kg, nous vous recommandons 8 kg de vêtements peu sales, 6 à 7 kg de linge sale et 2 kg maximum pour les textiles fragiles (laine et soie).

Lave-linge Séchant



CANDY EVOW4753D

+ Programme tout automatique, 5 kg lavés et séchés !

- Capacité variable auto.
- Multiprogramme
- Programme Rapide 59' tout en 1
- Départ différé jusqu'à 23 h
- Voyant temps restant
- Séchage par sonde
- Sécurité anti-inondation
- Hublot Ø 35 cm
- Conso. lavage + séchage : 103 l. / 4,76 kWh
- Dim. L60 x P54 x H85 cm



LG F84400WHR

+ Programme séchage seul

- Technologie 6 Motion DD
- 8 programmes lavage
- 5 programmes séchage
- Programmes enchainés 4 kg de linge
- Option rinçage + essorage
- Fin différée 3 - 19 h
- Lavage 54 dB, essorage 75 dB
- Conso. lavage/séchage : 100 l. / 6,48 kWh
- Dim. L60 x P55 x H85 cm



BRANDT BWV384T

+ Synchronisation heures creuses

- Capacité variable auto.
- Multiprogramme
- Programme Délicat soie
- Départ différé 24 h
- Affichage temps restant
- 15 programmes séchage
- Sélection durée séchage
- Rotation alternée
- Volume tambour 60 l.
- Conso. lavage + séchage : 84 l. / 5,44 kWh
- Dim. L59 x P60 x H85 cm



BOSCH WVD24560FF

+ Programme spécial peaux sensibles

- Sélecteur monocommande
- Multiprogramme
- Programme Express 15 mn
- Départ différé
- Affichage temps restant
- Fonction Autodry
- Détection mousse, anti-balourd
- Signal sonore fin de cycle
- Rinçage plus
- Volume tambour 42 l.
- Conso. lavage/séchage 4,56 kWh
- Dim. L60 x P56 x H86 cm



ELECTROLUX EWW1486HDW

+ Vapeur pour rafraîchir et défroisser

- Capacité variable automatique
- Moteur Inverter
- Multiprogramme dont duvet
- Départ différé
- Affichage temps restant
- Time Manager
- Turbo séchage
- Minuterie complémentaire
- Sécurité anti-débordement
- Sécurité enfants
- Conso. annuelle : 11800 l. / 208 kWh
- Dim. L60 x P60,5 x H85 cm



HOOVER HAWD11746P8

+ Programme Auto - Taille standard

- Capacité variable auto.
- Programmeur électronique
- 8 programmes lavage
- 2 programmes séchage
- Départ différé jusqu'à 23 h
- Affichage temps restant
- 8 pulses technologie
- Moteur Inverter
- Volume tambour 78 l.
- Conso. lavage + séchage : 150 l. / 7,48 kWh
- Dim. L60 x P64 x H85 cm



BRANDT WTD8284SF

+ Programme X'PRESS, chemises lavées, séchées défroissées en 1h45 !


- Capacité variable auto.
- Multiprogramme dont délicat soie
- Option Vapeur
- Séchage par variation de température
- Départ différé jusqu'à 24 h
- Affichage temps restant
- Synchronisation heures creuses
- Volume tambour 51 l.
- Conso. annuelle lavage + séchage : 23000 l. / 115 kWh
- Dim. L45 x P60 x H85 cm

Efficacité & gain de place Lave-linge séchant le choix du 2-en-1

Le lave-linge séchant permet de laver et sécher son linge en un seul et même appareil et donc de bénéficier d'un gain de place substantiel.

Ses performances de séchage sont identiques à un sèche-linge. Sachez cependant que la quantité de linge à sécher en un cycle, correspond, en règle générale, à la moitié de la capacité de lavage du modèle choisi.





SÈCHE-LINGE

Contrairement aux idées reçues, les sèche-linge prennent soin de votre linge. Ils sont là pour que l'on dise adieu aux vêtements qui pendent dans la salle de bains ou la cuisine, faire gagner du temps et alléger la corvée de repassage !

LES MODÈLES SUR LE MARCHÉ

Sèche-linge à évacuation

Une fois mis en marche, le sèche-linge à évacuation rejette l'air chaud dans l'atmosphère grâce à une gaine d'évacuation qui relie l'appareil à une bouche d'aération placée vers l'extérieur de votre habitat. Les modèles à évacuation doivent être installés dans une pièce équipée d'une bouche d'aération vers l'extérieur.

Sèche-linge à condensation

Ces appareils fonctionnent en circuit fermé. En clair, ils ne nécessitent pas de système d'évacuation. Pour être mis en marche, ils n'ont besoin que d'une prise de courant. L'humidité est condensée dans un bac, que vous viderez régulièrement. Ces modèles présentent l'avantage de pouvoir être installés dans n'importe quelle pièce de la maison.

Sèche-linge avec programmeur mécanique

Ces appareils sont d'une grande simplicité. Il vous suffit de déterminer la durée de séchage adéquate et de positionner le minuteur sur le temps déterminé.

Sèche-linge avec programmeur électronique

Ces appareils font preuve d'une grande efficacité. Une fois la nature du textile (coton, synthétique,...) et le niveau de séchage (prêt à ranger, sec, prêt à repasser, très sec) déterminés il vous reste à sélectionner le programme qui correspond le plus à vos attentes.

Le sèche-linge électronique offre une grande diversité de programmes. Ainsi, au-delà des programmes classiques (coton et synthétique), vous pouvez disposer de : Laine, Sport, Rapide, Textile Mixte, Délicat, etc. Aussi, l'ensemble des textiles peut passer dans le sèche-linge.



à DÉCOUVRIR PAGE 17 !

SÈCHE-LINGE FRONT CONDENSATION BOSCH WTB86200FF

Précision de séchage optimale

2 sondes mesurent au degré près le taux d'humidité de votre linge. Résultat : votre sèche-linge s'arrête automatiquement une fois les textiles séchés selon vos réglages.

Un PRODUIT ÉCONOMIQUE

Il existe de nos jours une large gamme de sèche-linge peu gourmand qui tord le cou aux idées reçues ! Grâce aux innovations technologiques, une majorité de sèche-linge consomme peu et certains bénéficient de la classe énergétique A+++, encore impensable il y a quelques années.

Des SÈCHE-LINGE DÉLICATS

Contrairement aux idées reçues le sèche-linge est le meilleur moyen de retrouver des textiles doux. Les programmes de type « Laine » ou encore « Délicat » sont de plus en plus présents sur les sèche-linge. Cette présence atteste et souligne la qualité de séchage et de préservation de vos textiles même les plus fragiles.

Sèche-linge Evacuation



TOP



6KG
CLASSE C
CONSO./AN 460 kWh



ÉVACUATION

399 €
+ éco-part 6 €
= **405 €**

BRANDT ETE6116F

+ Départ différé

- Programmation électronique
- 3 programmes cycle linge délicat
- Fonction anti-froissage
- Départ différé 9 h
- Indicateur digital temps restant
- Sélection durée séchage
- Voyant entretien filtre
- Sécurité bac plein
- Conso./cycle : 3,36 kWh
- Dim. L45 x P60 x H85 cm



6KG
CLASSES Énergie C
Condensation C
CONSO./AN 310 kWh



CONDENSATION

549 €
+ éco-part 6 €
= **555 €**

VELETTE VST6520

+ Programme stretch

- Multiprogramme
- Cycle rapide
- Départ différé 3-6-9 h
- Indicateur temps restant
- Aération laine
- Anti-froissage automatique
- Voyant bac plein
- Voyant entretien filtre
- Conso./cycle : 3,84 kWh
- Dim. L45 x P60 x H85 cm

FRONT



7KG
CLASSE C
CONSO./AN 512 kWh

329 €
+ éco-part 6 €
= **335 €**

FAURE FTAB250

+ Température de séchage réglable

- Minuteur 0-150 mn
- Rotation alternée
- Indicateur déroulement programme
- Ouverture de porte 180°
- Tambour zinc 108 l.
- Indicateur nettoyage filtre
- Porte réversible
- Conso./cycle : 4,25 kWh
- Dim. L60 x P60 x H85 cm



8KG
CLASSE C
CONSO./AN 550 kWh

359 €
+ éco-part 6 €
= **365 €**

VELETTE VSF832

+ Fonction linge Délicat

- Commandes électroniques
- 3 programmes dont mixte
- Anti-froissage automatique
- Départ 3-6-9 h
- Touche choix du textile
- Voyant entretien filtre
- Rotation alternée
- Ouverture Push à 180°
- Sécurité enfants
- Conso./cycle : 4,5 kWh
- Dim. L60 x P60 x H82/85 cm



7KG
CLASSE C
CONSO./AN 512 kWh

399 €
+ éco-part 6 €
= **405 €**

ELECTROLUX EDE1074PDW

+ Ouverture réversible

- Capacité variable auto.
- Séchage électronique
- 7 programmes
- Départ différé
- Anti-froissage
- Rotation alternée
- Capacité bac 4,2 l.
- Indicateur bac plein
- Conso./cycle : 3,92 kWh
- Dim. L60 x P54 x H85 cm



7KG
CLASSES Énergie C
Essorage C
CONSO./AN 482 kWh

499 €
+ éco-part 6 €
= **505 €**

BOSCH WTA74200FF

- Sélecteur monocommande électronique
- Multiprogramme
- Séchage 2 sondes
- Fin différée jusqu'à 24 h
- Affichage temps restant
- Cycle anti-froissage 60 mn
- Design anti-vibration
- Signal sonore fin de cycle
- Conso./cycle : 3,9 kWh
- Dim. L59,7 x P62,9 x H84,2 cm

Les sondes électroniques

Elles mesurent constamment le taux d'humidité du linge. Choisissez votre programme, l'appareil s'arrêtera tout seul dès qu'il aura atteint le résultat souhaité !



8KG
CLASSE C
CONSO./AN 284 kWh

429 €
+ éco-part 6 €
= **435 €**

WHIRLPOOL AWZ3790

+ Programme fibres sensibles

- Programmeur 6^{ème} Sens à sonde
- 14 programmes
- Programme Fraicheur 30 mn
- Minuterie additionnelle 10 à 90 mn
- Départ différé 1 - 9 h
- Affichage temps restant
- Option délicat
- Signal sonore fin de cycle
- Conso./cycle : 4,48 kWh
- Dim. L60 x P54,6 x H85,5 cm

Sèche-linge Front condensation



BEKO DC7230

+ Grand hublot 40 cm

- Electronique par Sensor
- 15 programmes dont séchage express
- Départ différé 3-6-9 h
- Minuterie 10 à 60 mn
- Anti-froissage auto.
- Rotation alternée
- Parois anti-vibrations
- Conso./cycle : 4,15 kWh
- L59,5 x P53 x H84,6 cm

329 €

+ éco-part 6 €
= 335 €



FAURE FTEB278

- Capacité variable auto
- Séchage électronique
- 5 programmes coton
- 3 programmes synthétiques
- Durée programme 30 - 60 mn
- Départ différé 3-6-9 h
- Rotation alternée
- Signal sonore fin de cycle
- Conso./cycle : 3,92 kWh
- L60 x P60 x H85 cm

399 €

+ éco-part 6 €
= 405 €



VEDETTE VSF852

+ Ouverture porte «Push 180°»

- Commandes électroniques
- 3 programmes dont mixte
- Cycle linge délicat
- Anti-froissage automatique
- Départ différé 3-6-9 h
- Voyant réservoir plein
- Sécurité bac plein
- Sécurité enfants
- Conso./cycle : 4,76 kWh
- L60 x P60 x H82/85 cm

459 €

+ éco-part 6 €
= 465 €



BRANDT BWD381T

+ Synchronisation heures creuses

- Programmeur électronique
- 14 programmes
- Départ différé jusqu'à 24 h
- Affichage temps restant
- Anti-froissage
- Séchage complémentaire
- Voyant réservoir plein
- Conso./cycle : 4,76 kWh
- L60 x P60 x H82/85 cm

499 €

+ éco-part 6 €
= 505 €



ELECTROLUX EDC2086PDW

+ Programme Woolmark Silver

- Capacité variable auto.
- Séchage électronique
- 3 programmes Coton
- 3 programmes Synthétique
- Option départ différé
- Rotation alternée
- Tambour sonde
- Indicateur Bac plein
- Porte réversible
- Conso./cycle : 4,48 kWh
- L60 x P63 x H85 cm

499 €

+ éco-part 6 €
= 505 €



WHIRLPOOL AZB8221

+ Programmeur 6^{ème} sens à sondes

- Contrôle par sondes
- 10 programmes dont Fraîcheur
- Départ différé
- Option Séchage +
- Antifroissage plus
- Indicateur vidange
- Réservoir
- Sécurité enfants
- Indicateur nettoyage filtre
- Conso./cycle : 4,48 kWh
- L59,6 x P63,2 x H84,5 cm

499 €

+ éco-part 6 €
= 505 €



VEDETTE VSF952

+ Grand écran LCD

- 10 programmes dont cycle rapide
- Aération laine
- Fonction anti-froissage
- Départ différé 24 h
- Voyant entretien filtre
- Indicateur fin de cycle LCD
- Voyant réservoir plein
- Rotation alternée
- Ouverture Push 180°
- Conso./cycle : 5,05 kWh
- L60 x P60 x H82/85 cm

549 €

+ éco-part 6 €
= 555 €

à DÉCOUVRIR !



BOSCH WTB8620OFF

- Sélecteur monocommande électronique
- Multiprogramme dont Express 15 mn
- Fin différée jusqu'à 24 h
- Cycle anti-froissage 60 mn
- Affichage temps restant
- Séchage 2 sondes
- Eclairage tambour led
- Signal sonore fin de cycle
- Conso./cycle : 4,08 kWh
- L59,7 x P63,6 x H84,2 cm

549 €

+ éco-part 6 €
= 555 €



ELECTROLUX EDC2096GZW

+ Programme Woolmark Silver

- Capacité variable auto.
- Séchage électronique
- 4 programmes Coton
- 3 programmes synthétique
- Départ différé
- Affichage temps restant
- Rotation alternée
- Indicateur nettoyage filtre
- Indicateur bac plein
- Lumière intérieure
- Conso./cycle : 5,05 kWh
- L60 x P58 x H85 cm

599 €

+ éco-part 6 €
= 605 €



SIEMENS WT46B20OFF

+ Porte en verre, cadre blanc argent

- Sélecteur monocommande électronique
- Multiprogramme dont Chemise Express 15 mn
- Fin différée jusqu'à 24 h
- Touche repassage facile
- Panier à laine
- Eclairage tambour par led
- Conso./cycle : 4,61 kWh
- L59,7 x P63,6 x H84,2 cm

599 €

+ éco-part 6 €
= 605 €



WHIRLPOOL AZB9220

+ Tambour XXL 121 litres

- Programmeur 6^{ème} Sens
- 10 progr. dont Mix
- Programmes Fibres sensibles
- Départ différé
- Séchage +
- Antifroissage plus
- Indicateur vidange réservoir
- Indicateur nettoyage filtre
- Conso./cycle : 4,98 kWh
- L59,6 x P63,2 x H84,5 cm

599 €

+ éco-part 6 €
= 605 €



MIELE T8812C

+ Tambour Aérogliss 111 litres

- Réglage mono bouton
- 7 programmes dont Finish Laine
- 5 paliers de séchage
- Séchage Perfect Dry
- Fonction infroissable
- Éclairage du tambour
- Diode «vider réservoir»
- Anti-vibration AVS
- Kit de vidange de l'eau
- Conso./cycle : 4,14 kWh
- L59,5 x P58,7 x H82 cm

959 €

+ éco-part 6 €
= 965 €

Sèche-linge Pompe à chaleur

Les sèche-linge pompe à chaleur

Ce système thermodynamique fonctionnant en circuit fermé transforme, sans résistance de chauffage, l'air froid présent dans l'appareil en chaleur nécessaire pour sécher le linge. L'énergie consommée est ainsi réduite au minimum.

Efficace et économique, ce système réduit jusqu'à 60 % environ la consommation par rapport à un modèle Classe A et s'avère un investissement durable malgré son prix un peu plus élevé à l'achat.



CANDY EVOC980NAIT

+ Programme spécial anti-plis

- Programmeur électronique
- Séchage électronique
- Températures 2+1
- Départ différé jusqu'à 24 h
- Affichage temps restant 3D
- Touche séchage délicat
- Touche défroissage
- Réservoir 4 l.
- Conso./cycle : 3,09 kWh
- Dim. L60 x P60 x H85 cm



FAURE FTHB485

+ Séchage électronique

- Capacité variable auto.
- 8 programmes
- Option départ différé
- Affichage temps restant
- Ouverture de porte 180°
- Tambour sonde
- Rotation alternée
- Voyant bac plein
- Conso./cycle : 2,04 kWh
- Dim. L60 x P60 x H85 cm



ELECTROLUX EDH3686GZW

+ Programme certifié Woolmark Silver

- Kit d'évacuation direct
- 4 programmes coton
- 3 programmes synthétiques
- Départ différé
- Affichage temps restant
- Rotation alternée
- Indicateur déroulement programme
- Eclairage intérieur Led
- Porte réversible
- Conso./cycle : 2,65 kWh
- Dim. L60 x P60 x H85 cm



BOSCH WTW86382FF

+ Condenseur auto-nettoyant

- ActiveAir Technology
- Multiprogramme dont Express
- Fin différée
- Affichage temps restant
- 2 sondes
- Anti-froissage 120 mn
- Eclairage tambour par leds
- Signal sonore fin de cycle
- Conso./cycle : 1,65 kWh
- Dim. L59,8 x P63,6 x H84,2 cm



WHIRLPOOL AZA9210

+ Programmeur 6^{ème} Sens Infinite Care

- Contrôle séchage par sondes
- 10 programmes dont Mix
- Programme Expert laine
- Heure de fin différée
- Séchage +
- Antifroissage plus
- Sécurité enfants
- Indicateur vidange réservoir
- Indicateur nettoyage filtre
- Conso./cycle : 2,60 kWh
- Dim. L59,6 x P63,2 x H84,5 cm



SIEMENS WT46W430FF

+ Eclairage tambour par leds

- ActiveAir Technology
- Multiprogramme dont Lingerie fine
- Fin différée 24 h
- Affichage temps restant
- Anti-froissage 60 mn
- 2 sondes
- Condenseur auto-nettoyant
- Panier à laine
- Signal sonore fin de cycle
- Conso./cycle : 1,79 kWh
- Dim. L59,7 x P63,6 x H84,2 cm



BOSCH WTW86490FF

+ Porte verre, cadre silver-gris foncé

- Sélecteur monocommande électronique
- Multiprogramme dont Duvet
- Séchage laine en panier
- Départ différée jusqu'à 24 h
- Affichage temps restant
- Repassage facile
- Signal sonore fin de cycle
- Conso./cycle : 2,16 kWh
- Dim. L59,7 x P63,6 x H84,2 cm



MIELE T8860WP

+ Tambour aérogliss 111 litres

- Séchage Perfect Dry
- 12 programmes dont Automatic +
- 4 paliers de séchage
- Départ différé 0h30-24 h
- Affichage temps restant
- Fonction infroissable
- Diodes bac plein, nettoyer filtres
- Système anti-vibrations AVS
- Conso./cycle : 2,18 kWh
- Dim. L59,5 x P59,6 x H85 cm

Existe avec diffuseur de parfum T8866WP à 1505€*.



LAVE-VAISSELLE

Pourquoi avoir un lave-vaisselle à la maison ? Parce que l'on sait que toute sa vaisselle – même fragile – sera parfaitement lavée avec environ 10 litres d'eau (50 l à la main !) et très peu d'électricité. Gain de temps et cuisine toujours bien rangée en prime. Côté place, il y a des modèles pour tous les espaces. Focus sur les différents modèles présents sur le marché.

LES DIFFÉRENTS MODÈLES

Le lave-vaisselle pose libre est adapté aux utilisateurs ne possédant pas de cuisine équipée. Comme son nom l'indique, ce dernier peut être installé rapidement et simplement n'importe où dans la cuisine. Pour gagner de l'espace, il est aussi possible de les glisser sous un plan de travail ou sous l'évier, à condition de retirer leur dessus ou "top".

Les compacts

45 cm de hauteur, 55 cm de largeur et 50 cm de profondeur, des dimensions idéales pour une modularité maximale.

Les 60 cm - taille standard

Les lave-vaisselle de taille standard (60 cm de largeur) sont les modèles dits « classiques », lavant une charge complète de 12 à 14 couverts.

Un lave-vaisselle 12 couverts correspond à la vaisselle de 12 personnes (12 assiettes plates, 12 assiettes creuses, 12 tasses...) soit 140 pièces de vaisselle.

Tout cela est théorique, mais plus le lave-vaisselle est grand et dispose d'un intérieur modulable, plus on peut ranger de vaisselle, notamment les poêles, les casseroles, les plats...

NOS CONSEILS POUR BIEN CHOISIR

La modularité

Les aménagements intérieurs font aussi toute la différence d'un lave-vaisselle à un autre. En effet, plus les paniers sont modulables, plus on gagne en capacité de rangement.

Certains modèles peuvent être dotés d'un panier inférieur modulable et d'un panier supérieur réglable, cela permet notamment de multiplier les possibilités de rangement de la vaisselle.

Le panier à couverts ou le tiroir à couverts peuvent jouer un rôle essentiel au niveau de la modularité et du rangement.

Silence ça tourne !

Le niveau sonore, indiqué en décibels, est un critère de choix à prendre en compte.

Il est généralement compris entre 44 et 48 dB. La différence peut paraître insignifiante, mais en pratique notez qu'une augmentation de 3 décibels entre deux modèles génère deux fois plus de bruit perçu par l'oreille.

Un critère à ne pas négliger surtout pour ceux qui utilisent l'appareil la nuit pour profiter du tarif heures creuses.

à DÉCOUVRIR PAGE 22 !



LAVE-VAISSELLE BOSCH SMS50L02EX

Système AquaSensor

Optimise la température et la consommation d'eau en fonction du degré de salissure de la vaisselle.

Le SAVIEZ-VOUS ?

Les lave-vaisselle « nouvelle génération » consomment moins de 10 litres d'eau par lavage soit moitié moins que les meilleurs appareils d'il y a 10 ans. Une vaisselle faite à la main nécessite au contraire 42 litres d'eau en moyenne. Cependant un tiers des ménages laissent l'eau couler en continu. Les consommations peuvent alors atteindre jusqu'à 100 litres d'eau par vaisselle !

Ainsi, le lave-vaisselle permet, en moyenne, à chaque lavage de réduire la consommation d'environ 30 L d'eau soit 70 % d'économie. En faisant chaque jour une vaisselle en machine au lieu de la faire à la main, un ménage économise environ 12 m³ d'eau par an, soit un mois de consommation d'eau totale pour un foyer de 4 personnes vivant en pavillon. Par ailleurs sur une année, le temps gagné grâce à l'utilisation d'un lave-vaisselle est de 11 journées (de 7 heures) pour un foyer de quatre personnes ! Economie d'eau mais aussi de temps donc !


Lave-vaisselle Spécifique



COMPACT

Ils se logent partout

Les compacts se logent sur une étagère en hauteur hors de portée des enfants, dans une niche un peu plus bas ou simplement posés sur un plan de travail, et ont une capacité de 6 couverts.




369 €
+ éco-part 6 €
= **375 €**

CANDY CDCF6/E

+ Panier modulable

- Programmeur électronique
- 6 programmes
- 6 températures
- Départ différé 3/6/9/12 h
- Affichage déroulement cycle
- Panier picots rabattables
- Cuve inox
- Voyants liquide rinçage/sel
- Conso. annuelle : 1960 l. / 174 kWh
- Dim. L55 x P50 x H44 cm

Existe en esthétique silver CDCF6/E-S à 455€*.



429 €
+ éco-part 6 €
= **435 €**


BOSCH SKS62E12EU

+ Option cycles express

- 5 programmes
- 6 températures
- Départ différé 1-24 h
- Affichage temps restant
- Boîte à produits MaxiPerformance
- Système auto 3in1
- Moteur EcoSilence Drive
- AquaSensor
- Système Super Brillance
- Conso. annuelle : 2100 l. / 174 kWh
- Dim. L55,1 x P50 x H45 cm



45 CM




399 €
+ éco-part 6 €
= **405 €**

FAGOR 2LF-458

+ Programme délicat

- 7 programmes
- 6 températures
- Départ différé 24 h
- Affichage temps restant
- Panier supérieur réglable
- Top amovible
- Sécurité hydraulique AquaBlock
- Conso. annuelle : 2520 l. / 224 kWh
- Dim. L45 x P58 x H85 cm

Existe en esthétique inox 2LF-458X à 455€*, en noir 2LF-E458B à 505€*.



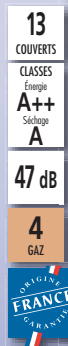
449 €
+ éco-part 6 €
= **455 €**

CANDY CDP4548-47

+ Aménagements intérieurs silver

- Programmeur électronique
- 7 programmes dont Eco
- 3 températures
- Départ différé 24h
- Touche Super Eco
- Pastille 3 en 1
- Panier supérieur réglable
- Voyants sel/liquide rinçage
- Conso. annuelle : 2850 l. / 238 kWh
- Dim. L45 x P60 x H85 cm

Existe en esthétique inox CDP4548X-47 à 535€*.



949 €
+ éco-part 6 €
= **955 €**

BRANDT DKH1310

Top table de cuisson

- 4 foyers gaz


Lave-vaisselle

- 6 programmes
- 5 températures
- Départ différé 12 h

- Synchronisation heures creuses
- Voyants sel/liquide rinçage
- Panier supérieur réglable
- Conso. annuelle : 2790 l. / 262 kWh
- Dim. L60 x P60 x H93,7 cm

Le seul lave-vaisselle avec table de cuisson intégrée !

Plus de contrainte d'encastrement grâce à sa table en verre 4 feux gaz intégrée sur le top du lave-vaisselle.



499 €
+ éco-part 6 €
= **505 €**

BOSCH SPS50E12EU

+ Moteur EcoSilenceDrive

- Capacité variable automatique
- 5 programmes
- 4 températures
- Départ différé 3-6-9 h
- Aquastop
- Boîte à produits MaxiPerformance
- Bras de lavage DuoPower
- Option cycles express
- AquaSensor
- Panier supérieur réglable
- Conso. annuelle : 2520 l. / 220 kWh
- Dim. L45 x P60 x H81,5 - 84,5 cm



599 €
+ éco-part 6 €
= **605 €**

BOSCH SPS53M22EU

+ Super silence 44 dB

- 5 programmes
- 4 températures
- Départ différé 1-24 h
- Affichage temps restant
- Bras de lavage DuoPower
- Boîte à produits MaxiPerformance
- Moteur EcoSilence Drive
- Système auto 3in1
- Panier supérieur réglable
- Paniers VarioFlex
- AquaSensor
- Conso. annuelle : 2240 l. / 220 kWh
- Dim. L45 x P60 x H81,5 - 84,5 cm

Lave-vaisselle Standard



12
COUVERTS
CLASSES
Énergie
A+
Séchage
A
49 dB



329 €
+ éco-part 6 €
= **335 €**

HAIER DW12-TFE2-F

+ 3 niveaux d'aspersion

- 7 programmes
- 6 températures
- Indicateurs sel, produit rinçage
- Sécurité anti-débordement
- Panier couverts amovible
- Cuve inox
- Conso. annuelle : 3920 l. / 291 kWh
- Dim. L60 x P60 x H85 cm

12
COUVERTS
CLASSES
Énergie
A+
Séchage
A
47 dB



Panier supérieur réglable

399 €
+ éco-part 6 €
= **405 €**

FAGOR LFF1330W

- 7 programmes
- 5 températures
- Option demi-charge
- Départ différé jusqu'à 24 h
- Affichage temps restant
- Voyant sel/liquide rinçage
- Sécurité anti-fuite
- Conso. annuelle : 3360 l. / 291 kWh
- Dim. L60 x P60 x H85 cm

Existe en esthétique Silver LFF-1330S à 455€*.

13
COUVERTS
CLASSES
Énergie
A++
Séchage
A
48 dB



449 €
+ éco-part 6 €
= **455 €**

BRANDT DFH1310

+ Synchronisation heures creuses

- 5 programmes
- 3 températures
- Programme rapide
- Option demi-charge
- Programme intensif
- Départ différé 3-6-9 h
- Voyant sel/liquide rinçage
- Sécurité Aquasafe
- Conso. annuelle : 2790 l. / 262 kWh
- Dim. L60 x P60 x H85 cm

15
COUVERTS
CLASSES
Énergie
A+
Séchage
A
46 dB



449 €
+ éco-part 6 €
= **455 €**

CANDY CDPM8555

- Programmation électronique
- 12 programmes
- 4 températures
- Programme Eco 45°C
- Départ différé 3-6-9 h
- 2 bras de lavage
- Panier supérieur réglable Easy Click
- Conso. annuelle : 2800 l. / 299 kWh
- Dim. L60 x P60 x H85 cm

Existe en esthétique inox CDPM8555X à 505€*.

Système Maxi plats

Accepte jusqu'à 8 assiettes de 34,5 cm

12
COUVERTS
CLASSES
Énergie
A+
Séchage
A
48 dB



459 €
+ éco-part 6 €
= **465 €**

VIVA VVD25W10EU

+ Moteur à induction performant et silencieux

- Sélecteur monocommande
- 5 programmes dont Eco 50°C
- 4 températures
- Départ différé 3-6-9 h
- Option 1/2 charge
- AquaSensor
- Voyants sel/liquide rinçage
- Conso. annuelle : 3300 l. - 290 kWh
- Dim. L60 x P60 x H81,5 - 84,5 cm

13
COUVERTS
CLASSES
Énergie
A++
Séchage
A
46 dB



46 dB, un appareil qui sait se faire discret

499 €
+ éco-part 6 €
= **505 €**

BRANDT DFH1330

- 6 programmes
- 5 températures
- Départ différé 1-12 h
- Affichage temps restant
- Synchronisation heures creuses
- Voyants sel/liquide rinçage
- Options gain de temps et intensif éco
- Panier supérieur réglable
- Conso. annuelle : 2790 l. / 262 kWh
- Dim. L60 x P60 x H85 cm

12
COUVERTS
CLASSES
Énergie
A+
Séchage
A
47 dB



499 €
+ éco-part 6 €
= **505 €**

ELECTROLUX ESF6518LZW

+ Autoflex, consommation adaptée au degré de salissure

- Capacité variable automatique
- Bandeau de commande intuitif
- 6 programmes
- 4 températures
- Départ différé 24 h
- Affichage temps restant
- Water Sensor
- Fonction Auto-off
- Connection possible eau chaude
- Anti-débordement
- Aqua-contrôle
- Conso. annuelle : 3420 l. / 290 kWh
- Dim. L60 x P62,5 x H85 cm

Existe en esthétique inox ESF6518LZX à 565€*.

12
COUVERTS
CLASSES
Énergie
A+
Séchage
A
48 dB



499 €
+ éco-part 6 €
= **505 €**

BOSCH SMS50E92EU

+ Moteur EcoSilence Drive

- 5 programmes
- 4 températures
- Option demi-charge
- Départ différé 1 à 24 h
- Affichage temps restant
- Système Super Brillance
- Boîte produits MaxiPerformance
- Panier supérieur réglable
- Conso. annuelle : 3360 l. / 290 kWh
- Dim. L60 x P60 x H81,5/84,5 cm

*6€ éco-participation inclus

Le guide ÉLECTROMÉNAGER

Lave-vaisselle Standard



WHIRLPOOL ADP7442WH

+ Programmeur 6^{ème} sens : jusqu'à 50 % d'économie

- 6 programmes
- 6 températures
- Départ différé 1-24 h
- Indicateur temps restant
- Voyants sel/liquide rinçage
- Filtration AutoClean
- Panier supérieur réglable
- 2 positions
- Panier inférieur picots rabattables
- Conso. annuelle : 3360 l. / 293 l. kWh
- Dim. L59,7 x P59 x H85 cm

499 €
+ éco-part 6 €
= 505 €



WHIRLPOOL ADP6342IX

+ Système de filtration auto-nettoyant

- 5 programmes
- 4 températures
- Départ différé 2-4-8 h
- Voyants sel/liquide rinçage
- Panier supérieur réglable
- 2 paniers à couverts nomades
- Cuve inox
- Sécurité anti-débordement
- Conso. annuelle : 3360 l. / 290 kWh
- Dim. L59,7 x P59 x H85 cm

Esthétique
inox

559 €
+ éco-part 6 €
= 565 €



BOSCH SMS50D08EU

+ Silence Plus 46 dB

- 5 programmes
- 4 températures
- Option Cycles Express
- Départ différé 1 à 24 h
- Affichage temps restant
- Moteur EcoSilence Drive
- Système Super Brillance
- AquaSensor
- Sécurité AquaStop
- Conso. annuelle : 2800 l. / 290 kWh
- Dim. L60 x P60 x H81,5/84,5 cm

599 €
+ éco-part 6 €
= 605 €



ELECTROLUX ESF6634RZW

+ Volume XXL - 164 litres

- Capacité variable auto.
- 6 programmes dont AutoFlex
- 5 températures
- Départ différé 24 h
- Affichage temps restant
- Option programme favori
- Auto Off 10 mn
- Moteur Inverter
- Option Time Saver
- Water Sensor
- Aqua-contrôle
- Conso. annuelle : 2860 l. / 258 kWh
- Dim. L59,6 x P61 x H85 cm

599 €
+ éco-part 6 €
= 605 €

à DÉCOUVRIR !



BOSCH SMS50L02EX

- 5 programmes dont intensif 45°C
- 4 températures
- Départ différé 1-24 h
- Affichage temps restant
- Option cycles express
- AquaSensor
- Boîte produit MaxiPerformance
- Système auto 3in1
- Sécurité AquaStop
- Conso. annuelle : 2800 l. / 290 kWh
- Dim. L60 x P60 x H81,5 - H84,5 cm

569 €
+ éco-part 6 €
= 575 €

Moteur EcoSilence Drive

La garantie d'un lavage silencieux et économe en énergie !

Système AquaSensor

Optimise la température et la consommation d'eau en fonction du degré de salissure de la vaisselle.



SAMSUNG DW5363PGBWQ

+ Storm Wash, nettoyage intensif plats très sales

- 7 programmes
- 5 températures
- Programme Eco 45°C
- Départ différé 24 h
- Option Demi-charge
- Tirioir à couverts amovible
- Panier supérieur ajustable
- Panier picots rabattables
- Plats Ø jusqu'à 36 cm
- Sécurité Aqua Stop
- Conso. cycle 10 l. / 0,96 kWh
- Dim. L59,8 x P57 x H84,5 cm

599 €
+ éco-part 6 €
= 605 €



SIEMENS SN25M205EP

+ Cuve inox

- 5 programmes
- 4 températures
- Départ différé 1 à 24 h
- Affichage temps restant
- Option Cycles Express
- Moteur IQ Drive
- Boîte produits MaxiPerformance
- Système ProtectVerre
- Panier supérieur réglable
- Conso. annuelle : 3360 l. / 290 kWh
- Dim. L60 x P60 x H81,5/84,5 cm

599 €
+ éco-part 6 €
= 605 €



WHIRLPOOL ADPL7470WH

+ PowerClean, jusqu'à 50 % d'économie d'eau, d'électricité et de temps !

- Programmeur 6^{ème} Sens
- 8 programmes
- 5 températures
- Départ différé 1-24 h
- Affichage temps restant
- Panier supérieur 2 positions
- 2 paniers à couverts nomades
- Filtration AutoClean
- Sécurité AquaStop
- Conso. annuelle : 1680 l. / 261 kWh
- Dim. L59,7 x P59 x H85 cm

599 €
+ éco-part 6 €
= 605 €

Existe esthétique inox ADPL7470IX à 655€*.

Lave-vaisselle Standard



15 COUVERTS
CLASSES Énergie
A++
Séchage
A
45 dB

599 €
+ éco-part 6 €
= 605 €

HOOVER DDY65540PW

+ 3ème bras de lavage Power Wash

- Touches sensibles miroir
- 12 programmes
- 5 températures
- Départ différé 23 h
- Affichage temps restant
- Séchage électronique
- Panier supérieur réglable
- Panier inférieur extra modulable
- Conso. annuelle : 2800 l. / 270 kWh
- Dim. L60 x P60 x H85 cm

Existe en esthétique inox DDY65540PWX à 705€*.

13 COUVERTS
CLASSES Énergie
A++
Séchage
A
44 dB

649 €
+ éco-part 6 €
= 655 €

BRANDT DFH1335

- 6 programmes
- 5 températures
- Départ différé jusqu'à 12 h
- Affichage temps restant
- Synchronisation heures creuses
- Sécurité Aquablock
- Watersaver, la plus faible consommation en eau
- Voyants sel/liquide rinçage
- Panier supérieur réglable
- Conso. annuelle : 1540 l. / 262 kWh
- Dim. L60 x P60 x H84,8 cm

Programme Cyclone

Spécial casseroles et plats très sales.

Pression inégalée et buse centrale à jets rotatifs croisés pour un résultat irréprochable.

13 COUVERTS
CLASSES Énergie
A+
Séchage
A
48 dB

659 €
+ éco-part 6 €
= 665 €

Inox

SIEMENS SN25L880EU

+ TirorLux spécial couverts

- 5 programmes
- 5 températures
- Option Cycles express
- Demi-charge
- Départ différé 1 à 24 h
- Affichage temps restant
- Boîte produits MaxiPerformance
- Panier supérieur réglable
- Sécurité aquaStop
- Conso. annuelle : 3300 l. / 294 kWh
- Dim. L60 x P60 x H81,5/84,5 cm

13 COUVERTS
CLASSES Énergie
A++
Séchage
A
44 dB

659 €
+ éco-part 6 €
= 665 €

Green Technology inside

BOSCH SMS54M22EU

+ Consommation 6 litres seulement !

- 5 programmes
- Programme TurboSpeed 20 mn
- 5 températures
- Départ différé 1-24 h
- Affichage temps restant
- Option Zone intensive
- Option Cycles express
- Option Séchage extra
- Panier Varioflex
- Panier supérieur réglable 3 niveaux
- Moteur EcoSilence Drive
- Conso. annuelle : 1680 l. / 262 kWh
- Dim. L60 x P60 x H81,5 - 84,5 cm

13 COUVERTS
CLASSES Énergie
A+
Séchage
A
46 dB

699 €
+ éco-part 6 €
= 705 €

MIELE ACTIVE CLEAN

+ Panier à couverts extra-large

- 5 programmes
- Températures 40 à 75°C
- Départ différé 0h30-24 h
- Affichage temps restant
- Touche Turbo
- Panier EasyComfort
- Fermeture Comfort Close
- AquaSécurité
- Raccordement eau froide ou chaude
- Conso. annuelle : 3640 l. / 295 kWh
- Dim. L59,8 x P60 x H84,5/88 cm

13 COUVERTS
CLASSES Énergie
A+++
Séchage
A
44 dB

699 €
+ éco-part 6 €
= 705 €

WHIRLPOOL ADPL9774WH

+ PowerDry : réduisez le temps de séchage !

- Programmeur 6^{ème} Sens
- 10 programmes dont PowerClean
- 4 températures
- Départ différé 1-24 h
- Affichage temps restant
- Panier supérieur 2 positions
- 2 paniers à couverts nomades
- Filtration AutoClean
- Sécurité AquaStop
- Conso. annuelle : 2800 l. / 233 kWh
- Dim. L59,7 x P59 x H85 cm

14 COUVERTS
CLASSES Énergie
A++
Séchage
A
44 dB

699 €
+ éco-part 6 €
= 705 €

SIEMENS SN26N280FF

+ 3^e niveau de chargement, tiroirLux Plus

- 6 programmes
- 5 températures
- Départ différé 1-24 h
- Affichage temps restant
- Option demi-charge
- Cycles Express Plus (3 fois plus rapide)
- AquaSensor
- Moteur silencieux IQ-Drive
- Panier supérieur réglable 3 niveaux
- Conso. annuelle : 2660 l. / 266 kWh
- Dim. L60 x P60 x H84,5 cm

13 COUVERTS
CLASSES Énergie
A++
Séchage
A
46 dB

699 €
+ éco-part 6 €
= 705 €

Inox

BOSCH SMS54M48EU

+ AquaSensor, détecte le degré de salissure

- 5 programmes
- 4 températures
- Départ différé 1-24 h
- Affichage temps restant
- Option cycles Express
- Option demi-charge
- Système auto 3in1
- Moteur EcoSilence Drive
- Boîte à produits MaxiPerformance
- Conso. annuelle : 2800 l. / 262 kWh
- Dim. L60 x P60 x H84,5 cm

*6^e éco-participation inclus

Le guide ÉLECTROMÉNAGER

Lave-vaisselle Standard



DE DIETRICH DVF1235X

+ Une consommation en eau très faible : 1540 l. /an

- 8 programmes
- 7 températures
- Départ différé jusqu'à 24 h
- Affichage temps restant
- Synchronisation heures creuses
- Programme Silence 38 dB
- Entretien Autoclean
- Panier espace
- Panier supérieur réglable
- Conso. annuelle : 1540 l. / 262 kWh
- Dim. L60 x P60 x H85 cm

Existe en blanc DVF1235W à 705€*.



AEG F77012WOP

+ Proclean, bras de lavage satellite double rotation

- Capacité variable auto.
- 7 programmes
- 5 températures
- Départ différé 24 h
- Affichage temps restant
- Moteur Inverter
- Option ExtraHygiène
- 3^{ème} bras de lavage
- Auto Off 10 mn
- Conso. annuelle : 2745 l. / 256 kWh
- Dim. L59,6 x P61 x H85 cm

Existe en inox anti-traces F77012MOP à 855€*.



BOSCH SMS69M92EU

+ Technologie Zéolite : pierre de séchage

- 6 programmes
- 5 températures
- Départ différé 1-24 h
- Affichage temps restant
- Moteur EcoSilence Drive
- Boîte MaxiPerformance
- Système Super Brillance
- Tiroir MaxiCouverts Plus
- AquaSensor, AquaStop
- Conso. annuelle : 2660 l. / 214 kWh
- Dim. L60 x P60 x H84,5 cm



MIELE G4220SC

+ Panier EasyComfort

- 5 programmes
- Températures 40 à 75°C
- Départ différé 0h30-24 h
- Affichage temps restant
- Touche Turbo
- Tiroir à couverts
- Fermeture Comfort Close
- AquaSécurité
- Raccordement eau froide ou chaude
- Conso. annuelle : 3640 l. / 299 kWh
- Dim. L59,8 x P60 x H84,5/88



SIEMENS SN26N881FF

+ Consommation 6 litres seulement !

- 6 programmes
- 5 températures
- Programme TurboSpeed 20 mn
- Départ différé 1-24 h
- Affichage temps restant
- Option Séchage extra
- Panier supérieur réglable
- AquaSensor
- Sécurité AquaSafe
- Sécurité enfants
- Conso. annuelle : 1680 l. / 262 kWh
- Dim. L60 x P60 x H84,5 cm



MIELE G6130 SC ECO CARE

+ Conso. 6,5 l. en programme automatique

- 6 programmes
- Températures 40 à 75°C
- Départ différé
- Affichage temps restant
- Tiroir à couverts
- Paniers ExtraComfort
- Touche turbo
- Perfect GlassCare
- Fermeture porte ComfortClose
- Conso. annuelle : 2772 l. / 266 kWh
- Dim. L59,8 x P60x H84,5/88 cm



Un soin des couverts inégalé

- Miele a fêté les 25 ans du tiroir à couverts en 2012 !
- Le tiroir à couverts 3D est unique. La partie centrale est réglable en hauteur et les parties gauches et droites coulissent.

Miele



MIELE G6100 SC

+ Tiroir à couverts 3D

- 6 programmes
- Températures 40 à 75°C
- Départ différé
- Affichage temps restant
- Conso. 6,5 l. en programme auto.
- Paniers ExtraComfort
- Touche turbo
- Perfect GlassCare
- Reconnaissance produit lessiviel
- Fermeture porte ComfortClose
- Conso. annuelle : 2772 l. / 266 kWh
- Dim. L59,8 x P60x H84,5/88 cm



MIELE G6300 SC

+ Flexi Timer avec fonction EcoStart

- 9 programmes
- Températures 40 à 75°C
- Fonction EcoFeedback
- Tiroir à couverts 3D
- Panier ExtraComfort
- Touche turbo
- Séchage AutoOpen
- Option Séchage Eco
- Fermeture porte ComfortClose
- Conso. annuelle : 2716 l. / 237 kWh
- Dim. L60 x P59,8 x H84,5/88 cm

Existe en inox G6300SC IN à 1505€*.



RÉFRIGÉRATEUR

Pourquoi changer de réfrigérateur ? Le vôtre a plusieurs années ? Vous vous demandez ce qui différencie un modèle vieux de 10 ans aux nouvelles générations ?

Tout les distingue : Efficacité, sécurité, économie d'énergie, fonctionnalités, sans oublier l'esthétique. Optez pour les nouveaux systèmes de froid ventilé, privilégiez un modèle estampillé A++ et enfin, faites-vous plaisir avec un frigo de couleur.

LES DIFFÉRENTS MODÈLES

Le Table Top est un petit réfrigérateur d'environ 85 cm de haut et de 55 cm de large. Idéal pour un célibataire, un jeune couple avec une petite cuisine.

Le réfrigérateur 1 porte existe avec ou sans compartiment congélateur. Quand il n'en possède pas il est appelé «tout utile».

Les modèles double-porte ont leur partie congélateur située en haut de l'appareil. En général, elle n'est pas d'un très grand volume, contrairement aux combinés, dont le congélateur est placé en bas. Idéal pour toute famille avec enfants.

Au lieu de superposer congélateur et réfrigérateur, le **Réfrigérateur Américain** les juxtapose pour ne former qu'un seul et même appareil. Ce réfrigérateur avec son distributeur d'eau, de glaçons et de glace pilée, est un peu le symbole du rêve américain !

TYPE DE FROID

Le froid statique

C'est le froid traditionnel qui ne circule pas dans le réfrigérateur. Il fait un peu plus froid en haut ou en bas, selon les modèles, ce qui nécessite de ranger les aliments en conséquence (produits frais, viandes et poissons où il fait le plus froid).

AIR BRASSÉ Froid dynamique ou froid brassé ?

Ce système permet une diffusion homogène de l'air froid dans tous les compartiments du réfrigérateur qui présente de nombreux atouts :

- Une conservation et préservation des aliments deux fois plus longue
- Une température homogène dans toute la partie réfrigérateur
- Une préservation du taux d'hygrométrie
- Pas de formation de condensation sur les clayettes

NO FROST

Froid ventilé ou No Frost ?

Cette technologie permet de distribuer le froid avec précision dans tous les compartiments du réfrigérateur, elle offre les avantages suivants :

- Une conservation et préservation des aliments trois fois plus longue
- Aucune formation de givre ou de condensation
- Pas de risque de contamination bactérienne ou de transferts d'odeurs

| Classe Climatique | Température |
|-------------------|-------------|
| N | 16 – 32°C |
| SN | 10 – 32°C |
| ST | 18 – 38°C |
| T | 18 – 43°C |
| SN-ST | 10 – 38°C |
| SN-T | 10 – 43°C |

BIEN CHOISIR LA CLASSE CLIMATIQUE

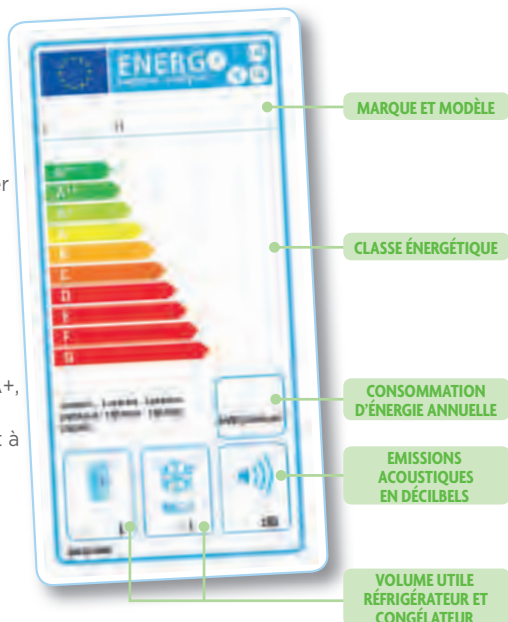
Un hiver rigoureux ou une canicule joue

un rôle important sur le fonctionnement de votre équipement. Veillez à choisir la classe climatique adaptée à votre situation.

EUROLABEL

Les appareils frigorifiques ont été les premiers à bénéficier de l'Etiquette Energie car ils étaient plutôt économes. Vingt ans après, ils consomment généralement 81 % d'électricité en moins.

Un appareil de Classe A+, c'est 25 % d'économies d'électricité par rapport à un appareil de classe A. Un appareil A++, c'est 44 % d'économies. Et A+++, c'est 60 % d'économies !



L'étiquette «Eurolabel» est présente sur chaque réfrigérateur. Les utilisateurs peuvent grâce à elle prendre connaissance de certaines informations telles que la consommation annuelle totale de l'appareil en kWh/an, sa capacité ou encore son niveau sonore.



à DÉCOUVRIR
PAGE 30 !

RÉFRIGÉRATEUR
2 PORTES
LIEBHERR
CT3306-21

Technologie
SmartFrost

Jusqu'à 70 % de givre en moins pour un nettoyage facile et rapide !

Réfrigérateur Table top et tout utile



TABLE TOP



VOL. TOTAL
96 L

CLASSE
A+

229 €
+ éco-part 6 €
= **235 €**

165
KWH/AN

FAURE FRG10880WA

+ Clayettes amovibles

- Réfrigérateur 87 l.
- Congélateur 4* 9 l.
- Réf. dégivrage auto.
- 1 clayette verre
- 1 bac à légumes
- Congélation 2 kg/24 h
- Autonomie 8 h
- Porte réversible
- Classe climatique N-ST
- L49,4 x P49,4 x H84,7 cm



VOL. TOTAL
119 L

CLASSE
A+

279 €
+ éco-part 6 €
= **292 €**

179
KWH/AN

BRANDT BFT512W

+ Top amovible

- Réfrigérateur 104 l.
- Congélateur 3* 15 l.
- 2 clayettes verre
- 1 balconnet vitrine
- Balconnet bouteilles + bloque bouteille
- Bac à légumes dessus verre
- Porte réversible
- Classe climatique N
- L54,5 x P57 x H 84,5 cm



VOL. TOTAL
153 L

CLASSE
A+

299 €
+ éco-part 6 €
= **305 €**

124
KWH/AN

ELECTROLUX ERT1606AOW

+ SpacePlus, capacité intérieure maximale

- Dégivrage auto.
- 2 clayettes verre
- Bac à légumes transparent
- Silencieux 38 dB
- Porte réversible
- Classe climatique SN-N-ST
- L55 x P61,2 x H85 cm



VOL. TOTAL
122 L

CLASSE
A+

339 €
+ éco-part 6 €
= **345 €**

186
KWH/AN

LIEBHERR KTS126

+ Fonction CoolPlus

- Réfrigérateur 108 l.
- Congélateur 4* 14 l.
- Dégivrage auto.
- Clayettes verre
- Contre-porte verre/ABS
- Congélation 2 kg/24 h
- Autonomie 10 h
- Classe climatique SN-ST
- L50,1 x P62 x H85 cm

Existe en tout utile, vol. 138 l. KTS102 à 355€*.

MINI BAR



VOL. TOTAL
40 L

CLASSE
E

349 €
+ éco-part 6 €
= **355 €**

329
KWH/AN

MINI BAR SMEG ABM42

+ Système à absorption 100 % silencieux

- Dégivrage automatique
- Thermostat réglable
- Clayettes et balconnets réglables
- Eclairage intérieur LED
- Bac à glaçons
- Porte réversible
- Classe climatique SN-N
- Prise Schuko fournie
- Dim. L40 x P44 x H56 cm



VOL. TOTAL
240 L

CLASSE
A+

329 €
+ éco-part 13 €
= **342 €**

131
KWH/AN

HAIER HRZ-288AA

+ Porte réversible

- Dégivrage automatique
- 4 clayettes verre
- 5 balconnets
- Bac à légumes
- Commande mécanique
- Classe climatique ST
- Dim. L55 x P58 x H143 cm



VOL. TOTAL
215 L

CLASSE
A+

399 €
+ éco-part 13 €
= **412 €**

120,4
KWH/AN

FAGOR FK1510

- 4 clayettes verre
- Bac à légumes transparent, dessus verre
- 3 balconnets
- Porte réversible
- Classe climatique ST
- Dim. 54,5 x P56,6 x H125,2 cm



VOL. TOTAL
240 L

CLASSE
A+

449 €
+ éco-part 13 €
= **462 €**

137
KWH/AN

FAURE FRA25600WA

+ Space+, grande capacité de stockage

- Dégivrage auto.
- 4 clayettes verre amovibles
- 3 balconnets
- 1 balconnet porte-bouteille
- 1 compartiment œufs
- Porte réversible
- Boîte Z-Box
- Classe climatique SN-T
- Dim. L55 x P61,2 x H125 cm



VOL. TOTAL
239 L

CLASSE
A+

459 €
+ éco-part 13 €
= **472 €**

127
KWH/AN

BRANDT BFL2232SW

+ Grand volume

- Dégivrage auto.
- 5 clayettes verre
- 3 balconnets
- 1 balconnet vitrine
- 1 balconnet bouteilles
- Bac à légumes dessus verre
- 2 supports œufs
- Classe climatique ST
- Dim. L55 x P58 x H143 cm



VOL. TOTAL
395 L

CLASSE
A+

499 €
+ éco-part 13 €
= **512 €**

156
KWH/AN

FAURE FRA40400WA

- Dégivrage auto.
- 4 clayettes verre
- 2 balconnets entier
- 1 balconnet fixe petite largeur
- 2 balconnets porte-bouteilles
- Bac à légumes
- Porte réversible
- Classe climatique SN-T
- Dim. L59,5 x P65,8 x H185 cm

Réfrigérateur tout utile



VOL. TOTAL
320 L
CLASSE
A+
AIR
BRASSÉ
147
KWH/AN



599 €
+ éco-part 13 €
= **612 €**

ELECTROLUX ERF3310AOW

+ Refroidissement rapide pour ajout d'aliments

- Dégivrage automatique
- Réglage électronique écran LCD et sonore
- 4 clayettes verre amovibles
- 2 balconnets entiers
- Compartiment crèmerie
- Clayette porte-bouteilles
- Alarme porte ouverte visuelle
- éclairage LED
- Classe climatique SN-T
- Dim. L59,5 x P65,8 x H154,4 cm

Existe en inox anti-trace ERF3310AOX à 712€*.

VOL. TOTAL
316 L
CLASSE
A+
AIR
BRASSÉ
143
KWH/AN



649 €
+ éco-part 13 €
= **662 €**

BRANDT BFL3702BW

+ Air Moving System, conservation 2 fois plus longue

- Dégivrage automatique
- 5 clayettes verre
- 3 balconnets
- 1 balconnet vitrine
- Dessus bac à légumes verre
- Réfrigération rapide
- Cuve Biocare
- Eclairage LED
- 1 balconnet bouteilles
- Boîte sous clayette Actibox
- Classe climatique SN-T
- Dim. L59,8 x P61 x H170,4 cm

VOL. TOTAL
301 L
CLASSE
A++
AIR
BRASSÉ
109
KWH/AN



649 €
+ éco-part 13 €
= **662 €**

LIEBHERR KP3120

+ Affichage température LCD MagicEye

- Dégivrage automatique
- Clayettes verre
- Clayette porte-bouteilles
- 2 bacs à légumes
- Cuve EasyClean
- Fonction SuperCool
- Régulation électronique
- Eclairage LED
- Classe climatique SN-T
- Dim. L60 x P63,1 x H144,7 cm

Existe en esthétique silver KP3120 à 742€*.

VOL. TOTAL
290 L
CLASSE
A++
AIR
BRASSÉ
107
KWH/AN



699 €
+ éco-part 13 €
= **712 €**

BOSCH KSV29VW30

+ Régulation électronique FreshSense

- Dégivrage auto.
- Super réfrigération avec arrêt automatique
- CrisperBox avec contrôle d'humidité
- 6 clayettes verre
- Rack à bouteilles chromé
- Eclairage Led
- Classe climatique SN-T
- Dim. L60 x P65 x H161 cm

Existe en 324 L, dim. L60 x P65 x H176 cm KSV33VW30 à 762€*.

VOL. TOTAL
345 L
CLASSE
A+
AIR
BRASSÉ
150
KWH/AN



739 €
+ éco-part 13 €
= **752 €**

LIEBHERR K3645

+ Bac à légumes sur rails télescopiques

- Régulation électronique
- Dégivrage automatique
- Clayettes verre
- Clayette porte-bouteilles
- Super isolé
- Fonction SuperCool
- Cuve EasyClean
- Affichage température par diodes
- Eclairage LED
- Classe climatique SN-T
- Dim. L60 x P63 x H165,5 cm

VOL. TOTAL
323 L
CLASSE
A+
AIR
BRASSÉ
146
KWH/AN



749 €
+ éco-part 13 €
= **762 €**

WHIRLPOOL WME1663DFCTS

+ 6^{ème} Sens Fresh Control

- Dégivrage auto.
- Filtre anti-bactérien
- 6 clayettes verre
- Bac à légumes transparent
- 4 balconnets contre-porte
- Séparateur bouteilles
- Classe climatique SN-T
- Dim. L59,6 x P62,6 x H159 cm

Existe en blanc WME1663DFCW à 692€*.

VOL. TOTAL
350 L
CLASSE
A+
NO
FROST
143
KWH/AN



799 €
+ éco-part 13 €
= **812 €**

SAMSUNG RR82FHSW

+ Froid intégral Multi Flow

- Contrôle électronique
- 5 clayettes verre
- 5 balconnets contre-porte
- 1 bac à légumes à humidité contrôlée
- Poignée à dépression
- Éclairage LED
- Classe climatique SN-T
- Dim. L59,5 x P56,3 x H180 cm

Existe avec distributeur d'eau en inox RR82PHPN à 912€*.

VOL. TOTAL
350 L
CLASSE
A++
AIR
BRASSÉ
109
KWH/AN



949 €
+ éco-part 13 €
= **962 €**

DE DIETRICH DKS1337X

+ 2 espaces «Fresh Excel» d'une faible température pour les aliments les plus fragiles !

- Cuve Biocare
- Dégivrage automatique
- Réfrigération rapide
- Fonction ECO et vacances
- Electronique digitale
- 4 balconnets
- 6 clayettes verre
- Classe climatique SN-T
- Dim. L59,8 x P61 x H185,4 cm

VOL. TOTAL
390 L
CLASSE
A++
AIR
BRASSÉ
117
KWH/AN



999 €
+ éco-part 13 €
= **1012 €**

LIEBHERR KPESF4220

+ Fonction SuperCool

- Régulation électronique
- Dégivrage automatique
- Clayettes verre
- Clayette porte-bouteilles
- Bac à légume sur rails télescopiques
- Super isolé
- Cuve EasyClean
- Affichage température par diodes
- Eclairage LED
- Classe climatique SN-T
- Dim. L60 x P63 x H185,2 cm

Existe en blanc KP4220 à 962€*.

*13€ éco-participation inclus

Le guide ÉLECTROMÉNAGER

Réfrigérateur 1 porte



VOL. TOTAL
232 L
CLASSE
A+
228
KWH/AN

369 €
+ éco-part 13 €
= 382 €

FAURE FRA22700WE

+ Z-box, boîte de rangement pour petits ingrédients

- Réfrigérateur 214 l.
- Congélateur 4* 18 l.
- Réf. dégivrage auto.
- 3 clayettes verres amovibles
- 3 balconnets
- Bac à légumes
- Congélation 2 kg/24 h
- Autonomie 11 h
- Classe climatique SN-ST
- L55 x P61,2 x H125 cm



VOL. TOTAL
225 L
CLASSE
A+
204
KWH/AN

399 €
+ éco-part 13 €
= 412 €

CANDY CFO2460E

+ Dimensions gain de place

- Réfrigérateur 210 l.
- Congélateur 4* 15 l.
- Réf. dégivrage auto.
- 3 clayettes verre Sécurit
- Congélation 2 kg/24 h
- Bac à glaçons
- Classe climatique N
- L55 x P58 x H143 cm

Existe en Tout utile, vol. 250 l. CFL2350/1E.



VOL. TOTAL
232 L
CLASSE
A+
228
KWH/AN

429 €
+ éco-part 13 €
= 442 €

ELECTROLUX ERF2400FOW

+ Bac à légumes « contrôle d'humidité »

- Réfrigérateur 214 l.
- Congélateur 4* 18 l.
- Dégivrage auto.
- 3 clayettes verre
- Congélation 2 kg/24 h
- Aménagement SpacePlus
- Autonomie 11 h
- Classe climatique SN-N-ST
- L55 x P61,2 x H125 cm



VOL. TOTAL
224 L
CLASSE
A+
201
KWH/AN

459 €
+ éco-part 13 €
= 472 €

BRANDT BFS2222SW

+ Porte réversible

- Réfrigérateur 209 l.
- Congélateur 4* 15 l.
- Dégivrage auto.
- 4 clayettes verre
- 1 balconnet vitrine
- 1 balconnet bouteilles
- Bac à légumes dessus verre
- Congélation 2 kg/24 h
- Autonomie 13 h
- Classe climatique N
- Dim. L55 x P58 x H143 cm



VOL. TOTAL
255 L
CLASSE
A+
238
KWH/AN

539 €
+ éco-part 13 €
= 552 €

LIEBHERR K270

+ Super isolé

- Réfrigérateur 234 l.
- Congélateur 4* 21 l.
- Réf. dégivrage auto.
- Clayettes verre
- Balconnets contre porte modulables
- 2 bacs à légumes
- Congélation 2 kg/24 h
- Autonomie 15 h
- Fonction CoolPlus
- Eclairage LED
- Classe climatique SN-ST
- Dim. L55 x P62,8 x H142 cm



VOL. TOTAL
263 L
CLASSE
A+
243
KWH/AN

559 €
+ éco-part 13 €
= 572 €

BRANDT BFS3262BW

+ Cuve Biocare

- Réfrigérateur 237 l.
- Congélateur 4* 26 l.
- Réf. dégivrage auto.
- 3 clayettes verre Sécurit
- 2 balconnets
- 1 balconnet vitrine
- 1 balconnet bouteilles
- Actibox
- Bac à légumes dessus verre avec filtre
- Congélation 2 kg/24 h
- Autonomie 19 h
- Classe climatique N/ST
- Dim. L59,5 x P61,5 x H144 cm



VOL. TOTAL
224 L
CLASSE
A+
AIR BRASSÉ
205
KWH/AN

499 €
+ éco-part 13 €
= 512 €

WHIRLPOOL WM1550A+W

+ Thermostat 7 positions

- Réfrigérateur 208 l.
- Congélateur 4* 15 l.
- Dégivrage auto.
- 3 clayettes réglables
- Congélation 2 kg/24 h
- Autonomie 4 h
- Classe climatique N-ST
- Dim. L55 x P58 x H143 cm

Réfrigérateur 2 portes




VOL. TOTAL
210 L

CLASSE
A+

212
KWH/AN

299 €
+ éco-part 13 €
= **312 €**

HAIER HRFZ-250DAA

+ Clayette dans le congélateur

- Réfrigérateur 170 l.
- Congélateur 4* 40 l.
- Réf. dégivrage auto.
- 3 clayettes verre
- 4 balconnets transparents bleu
- Bac à légumes
- Congélation 2 kg/24 h
- Autonomie 20 h
- Classe climatique N
- L55 x P58 x H143 cm



VOL. TOTAL
214 L

CLASSE
A+

208
KWH/AN

399 €
+ éco-part 13 €
= **412 €**

FAGOR FA2532

+ Clayettes verre Security Glass

- Réfrigérateur 173 l.
- Congélateur 4* 41 l.
- Dégivrage auto.
- 3 clayettes verre
- Congélation 2 kg/24 h
- Autonomie 6 h
- Classe climatique N
- L55 x P58 x H143 cm

Existe en esthétique silver FA2532S à 462€*.



VOL. TOTAL
265 L

CLASSE
A+

254
KWH/AN

399 €
+ éco-part 13 €
= **412 €**

FAURE FRT27100WA

+ Compartiment Z-Box pour petits ingrédients

- Réfrigérateur 215 l.
- Congélateur 4* 50 l.
- Réf. dégivrage auto.
- 3 clayettes verre amovibles
- Compartiment crèmerie
- Bac à légumes
- Congélation 4 kg/24 h
- Autonomie 20 h
- Classe climatique SN-ST
- L54,5 x P60,4 x H159 cm



VOL. TOTAL
212 L

CLASSE
A+

222
KWH/AN

399 €
+ éco-part 13 €
= **412 €**

CANDY CRDS5142W

+ Indicateur zone froide

- Réfrigérateur 171 l.
- Congélateur 4* 41 l.
- Réf. dégivrage auto.
- 3 clayettes verre sécurit
- Congélation 2,5 kg/24 h
- Autonomie 13 h
- 1 clayette fil
- Classe climatique N
- L55 x P58 x H143 cm



VOL. TOTAL
256 L

CLASSE
A+

AIR BRASSÉ
223 KWH/AN

479 €
+ éco-part 13 €
= **492 €**

BRANDT BFD1252BW

+ Air Moving System : meilleur conservation

- Réfrigérateur 203 l.
- Congélateur 4* 53 l.
- Réf. dégivrage auto.
- 4 clayettes verre sécurit
- 3 balconnets
- 1 balconnet vitrine
- Bac à légumes dessus verre
- Congélation 2,5 kg/24 h
- Autonomie 6 h
- Classe climatique N
- L55 x P58 x H166 cm



VOL. TOTAL
302 L

CLASSE
A+

AIR BRASSÉ
266 KWH/AN

499 €
+ éco-part 13 €
= **512 €**

BRANDT BFD362BW

+ Cuve Biocare

- Réfrigérateur 226 l.
- Congélateur 4* 76 l.
- Réf. dégivrage auto.
- 4 clayettes verre
- 2 balconnets
- 1 balconnet vitrine
- Bac à légumes dessus verre
- Congélation 4 kg/24 h
- Autonomie 12 h
- Classe climatique ST
- L60 x P60 x H170 cm



VOL. TOTAL
265 L

CLASSE
A+

AIR BRASSÉ
254 KWH/AN

529 €
+ éco-part 13 €
= **542 €**

ELECTROLUX EJ2803AOW

+ Espace maximisé du réfrigérateur

- Réfrigérateur 215 l.
- Congélateur 4* 50 l.
- Réf. dégivrage auto.
- Demi balconnet de porte coulissable
- Compartiment crèmerie
- 3 clayettes verre
- Congélation 4 kg/24 h
- Autonomie 20 h
- Porte réversible
- Classe climatique SN-S-ST
- L54,5 x P60,4 x H159 cm



VOL. TOTAL
272 L

CLASSE
A++

SMART FROST
202 KWH/AN

529 €
+ éco-part 13 €
= **542 €**

LIEBHERR CTP250

+ Cuve EasyClean

- Réfrigérateur 220 l.
- Congélateur 4* 52 l.
- Dégivrage automatique
- Clayettes verre
- Bac à légumes grand volume
- Congélation 4 kg/24 h
- Autonomie 22 h
- Fonction CoolPlus
- Classe climatique SN-T
- L55 x P63 x H157 cm

Existe en esthétique silver CTPSL250 à 642€*.



VOL. TOTAL
316 L

CLASSE
A+

AIR BRASSÉ
288 KWH/AN

549 €
+ éco-part 13 €
= **562 €**

WHIRLPOOL WTE3113W

+ Filtre anti-bactérien Microban

- Réfrigérateur 228 l.
- Congélateur 4* 88 l.
- Réf. dégivrage auto.
- Bac à légumes transparent
- 4 clayettes verre
- Congélation 4 kg/24 h
- Autonomie 30 h
- Classe climatique N-ST
- L59,5 x P64 x H172,5 cm

Existe en finition inox mat et A++ WTE31132TS à 672€*.

Réfrigérateur 2 portes



à DÉCOUVRIR !

LIEBHERR CT3306-21

Smartfrost jusqu'à 70 % de givre en moins !

599 €
+ éco-part 13 € = **612 €**

LOW FROST

VOL. TOTAL 312 L
CLASSE A+
SMART FROST
AIR BRASSÉ
283 KWH/AN

LIEBHERR CT3306-21

- Réfrigérateur 236 l.
- Congélateur 4* 76 l.
- Dégivrage automatique
- Clayettes verre
- Cuve Easyclean
- Eclairage LED
- Congélation 6 kg/24 h
- Autonomie 24 h
- Régulation électronique
- Fonction SuperFrost
- Classe climatique SN-ST
- L60 x P63 x H176 cm

Existe en esthétique Silver CTS3306-21 à 712€*.

BOSCH KDV29VW30

Green Technology inside

649 €
+ éco-part 13 € = **662 €**

LOW FROST

VOL. TOTAL 264 L
CLASSE A++
204 KWH/AN
AIR BRASSÉ

BOSCH KDV29VW30

+ Réglage et affichage LED

- Réfrigérateur 194 l.
- Congélateur 4* 70 l.
- 4 clayettes verre
- CrisperBox avec contrôle d'humidité
- Congélation 7 kg/24 h
- Autonomie 25 h
- Super congélation
- Clayettes coulissantes EasyAccess
- Classe climatique SN-T
- Dim. L60 x P65 x H161 cm

Existe en inox anti-trace KDV29VL30 à 712€*.

LIEBHERR CTP3316-21

669 €
+ éco-part 13 € = **682 €**

LOW FROST

VOL. TOTAL 312 L
CLASSE A++
SMART FROST
AIR BRASSÉ
213 KWH/AN

LIEBHERR CTP3316-21

+ Maxi bac à légumes

- Réfrigérateur 236 l.
- Congélateur 4* 76 l.
- Dégivrage automatique
- Clayettes verre
- Cuve Easyclean
- Eclairage LED
- Congélation 6 kg/24 h
- Autonomie 24 h
- Régulation électronique digitale
- Fonction SuperFrost
- Classe climatique SN-ST
- Dim. L60 x P63 x H176 cm

WHIRLPOOL WTE3322A+NFTS

Inox mat

699 €
+ éco-part 13 € = **712 €**

NO FROST

VOL. TOTAL 331 L
CLASSE A+
309 KWH/AN
AIR BRASSÉ

WHIRLPOOL WTE3322A+NFTS

+ Congélateur No Frost : fini la corvée de dégivrage

- Réfrigérateur 269 l.
- Congélateur 4* 62 l.
- Dégivrage auto.
- 3 balconnets
- 5 clayettes verre
- Congélation 3 kg/24 h
- Autonomie 14 h
- Classe climatique N-T
- Dim. L59,5 x P64 x H189,5 cm

Existe en blanc WTE3322A+NFW à 672€*.

BOSCH KDV33VL30

Green Technology inside

749 €
+ éco-part 13 € = **762 €**

LOW FROST

VOL. TOTAL 300 L
CLASSE A++
215 KWH/AN
AIR BRASSÉ

BOSCH KDV33VL30

+ Fonction super congélation

- Réfrigérateur 230 l.
- Congélateur 4* 70 l.
- Dégivrage auto.
- 4 clayettes verre
- CrisperBox avec contrôle d'humidité
- Congélation 7 kg/24 h
- Autonomie 25 h
- Clayettes coulissantes EasyAccess
- Classe climatique SN-T
- Dim. L60 x P65 x H176 cm

Existe en blanc KDV33VW30 à 712€*.

SAMSUNG RT38FDJADSA

Métal Grey

749 €
+ éco-part 13 € = **762 €**

NO FROST

VOL. TOTAL 385 L
CLASSE A+
298 KWH/AN

SAMSUNG RT38FDJADSA

+ Bac à légumes à humidité contrôlée

- Réfrigérateur 298 l.
- Congélateur 4* 87 l.
- Dégivrage automatique
- Clayettes verre trempé
- 1 clayette Maxi Ouverture
- 4 balconnets contre porte dont 1 XL
- Fresh zone
- Désodoriseur
- Congélation 4,9 kg/24 h
- 2 balconnets contre porte
- Tiroir à glaçons Twist Ice
- Ecran de contrôle électronique
- Classe climatique SN-T
- Dim. L67,5 x P66,5 x H178,5 cm

Existe en blanc RT38FDJADWW à 712€*.

BOSCH KDV47VW30

Green Technology inside

849 €
+ éco-part 13 € = **862 €**

LOW FROST

VOL. TOTAL 401 L
CLASSE A++
245 KWH/AN
AIR BRASSÉ

BOSCH KDV47VW30

+ Crisper avec contrôle d'humidité

- Réfrigérateur 315 l.
- Congélateur 4* 86 l.
- Dégivrage auto.
- 5 clayettes verre
- Congélation 12 kg/24 h
- Autonomie 30 h
- Super congélation
- 1 clayette verre
- Classe climatique SN-T
- Dim. L70 x P65 x H191 cm

Existe en inox KDV47VL30 à 912€*.

LIEBHERR CTN3663

869 €
+ éco-part 13 € = **882 €**

LOW FROST

VOL. TOTAL 310 L
CLASSE A++
NO FROST
AIR BRASSÉ
225 KWH/AN

LIEBHERR CTN3663

+ DuoCooling, 2 circuits de froid indépendants

- Réfrigérateur 250 l.
- Congélateur 4* 60 l.
- Dégivrage automatique
- Clayettes verre
- Clayette porte-bouteille
- Cuve EasyClean
- Congélation 8 kg/24 h
- Autonomie 20 h
- Fonction SuperFrost
- Eclairage LED
- Alarme température sonore et visuelle
- Classe climatique SN-T
- Dim. L60 x P63 x H191 cm

SIEMENS KD46NVW20

899 €
+ éco-part 13 € = **912 €**

NO FROST

VOL. TOTAL 375 L
CLASSE A+
NO FROST
322 KWH/AN

SIEMENS KD46NVW20

+ Eclairage LED

- Réfrigérateur 297 l.
- Congélateur 4* 78 l.
- 4 clayettes verre
- CrisperBox, CoolBox
- Congélation 8 kg/24 h
- Autonomie 14 h
- Super congélation
- Fabrique de glaçons
- Classe climatique SN-T
- Dim. L70 x P65 x H185 cm

Existe en inox anti-trace KD46NV120 à 1012€*.

*13€ éco-participation inclus

Le guide ÉLECTROMÉNAGER

Réfrigérateur Combiné

Larg. : 55 cm

Aluminium

VOL. TOTAL
207 L

CLASSE
A+

205
KWH/AN

399 €
+ éco-part 13 €
= **412 €**

CANDY CFM2554E

+ Esthétique Aluminium Moonlight

- Réfrigérateur 139 l.
- Congélateur 4* 68 l.
- Réf. dégivrage auto.
- 3 clayettes Confort verre Sécurité
- 3 balconnets
- 2 bacs à légumes
- Indicateur zone froide
- Congélation 3,5 kg/24 h
- Classe climatique N-ST
- Dim. L55 x P58 x H152 cm

Larg. : 55 cm

VOL. TOTAL
232 L

CLASSE
A+

233
KWH/AN

479 €
+ éco-part 13 €
= **492 €**

CANDY CRCS5162W

+ Poignées intégrées - Eclairage LED

- Réfrigérateur 179 l.
- Congélateur 4* 53 l.
- Dégivrage auto.
- 2 clayettes verre sécurité
- Indicateur zone froide
- Congélation 3 kg/24 h
- Autonomie 8 h
- 3 tiroirs transparents
- Classe climatique N
- Dim. L55 x P58 x H166 cm



VOL. TOTAL
246 L

CLASSE
A+

255
KWH/AN

499 €
+ éco-part 13 €
= **512 €**

BRANDT BFC355SW

+ 3 tiroirs de congélation

- Réfrigérateur 178 l.
- Congélateur 4* 68 l.
- Réf. dégivrage auto.
- 2 clayettes verre
- 2 balconnets
- 1 balconnet porte-bouteilles
- Bac à légumes dessus verre
- Congélation 3 kg/24 h
- Autonomie 12 h
- Classe climatique N/ST
- Dim. L55,4 x P55,1 x H168,7 cm

VOL. TOTAL
337 L

CLASSE
A+

308
KWH/AN

499 €
+ éco-part 13 €
= **512 €**

FAURE FRB36101WA

+ Eclairage intérieur LED

- Réfrigérateur 226 l.
- Congélateur 4* 111 l.
- Réf. dégivrage auto.
- 2 clayettes verre amovibles
- 2 demis bacs à légumes
- Porte réversible
- Congélation 4 kg/24 h
- Autonomie 20 h
- Classe climatique SN-T
- Dim. L59,5 x P63 x H184,5 cm

VOL. TOTAL
337 L

CLASSE
A+

AIR BRASSÉ

314
KWH/AN

569 €
+ éco-part 13 €
= **582 €**

ELECTROLUX EN3614AZW

+ Une capacité maximale en format standard

- Réfrigérateur 245 l.
- Congélateur 4* 92 l.
- Réf. dégivrage auto.
- 3 clayettes verre amovibles
- 2 bacs à légumes
- Éclairage LED
- Congélation 4 kg/24 h
- Autonomie 20 h
- 2 tiroirs + 1 demi
- Classe climatique SN-T
- Dim. L59,5 x P65,8 x H185,4 cm

Existe en inox anti-trace EN3614AZX à 662€*.

AIR BRASSÉ

VOL. TOTAL
293 L

CLASSE
A+

281
KWH/AN

NO FROST

579 €
+ éco-part 13 €
= **592 €**

BRANDT BFC3852PW

+ Congélateur No Frost, plus de dégivrage

- Réfrigérateur 221 l.
- Congélateur 4* 72 l.
- Dégivrage automatique
- Cuve Biocare
- 3 clayettes verre
- 2 balconnets
- 1 balconnet vitrine
- 1 balconnet bouteilles
- Bac à légumes dessus verre
- Congélation 3,5 kg/24 h
- Autonomie 12 h
- 3 tiroirs congélation
- Classe climatique ST
- Dim. L60 x P60 x H185 cm

VOL. TOTAL
288 L

CLASSE
A+

AIR BRASSÉ

281
KWH/AN

529 €
+ éco-part 13 €
= **542 €**

BRANDT BFC3852BW

- Réfrigérateur 205 l.
- Congélateur 4* 83 l.
- Réf. dégivrage auto.
- 3 clayettes verre
- 1 balconnet bouteilles
- 1 balconnet vitrine
- Bac à légumes dessus verre
- Congélation 4 kg/24 h
- Autonomie 15 h
- 3 tiroirs congélation
- Classe climatique N/ST
- Dim. L59 x P55,1 x H185 cm

Air brassé, Air Moving system

La meilleure répartition de l'air permet aux aliments de garder leur fraîcheur jusqu'à 2 fois plus longtemps et évite la condensation sur les clayettes verre.

*13e éco-participation inclus

Le guide **ELECTROMÉNAGER**

Réfrigérateur Combiné




VOL. TOTAL
375 L
CLASSE
A++
246
KWH/AN

599 €
+ éco-part 13 €
= 612 €

ELECTROLUX EN4001AOW

+ Basse consommation

- Réfrigérateur 285 l.
- Congélateur 90 l.
- Réf. dégivrage auto.
- 3 clayettes verre
- Clayette porte bouteille
- Eclairage LED
- Compartiment basse température
- Congélation 4 kg/24 h
- Autonomie 20 h
- Tiroir congélation 2 et 1/2
- Classe climatique N-ST-T
- Silencieux 39 dB
- Dim. L59,5 x P65,8 x H201 cm



BOSCH KGV33VW30S

- Réfrigérateur 194 l.
- Congélateur 4* 94 l.
- Dégivrage automatique
- 4 clayettes verre
- Clayettes coulissantes EasyAccess
- Congélation 7 kg/24 h
- Autonomie 23 h
- Super congélation
- Classe climatique SN-T
- Dim. L60 x P65 x H176 cm

Existe en finition inox KGV33VL30S à 712€*.

CrisperBox

Avec son curseur intégré, vous adaptez le degré d'humidité au type d'aliment et au niveau de remplissage du compartiment, son fond ondulé favorise la circulation de l'air sous les aliments.



VOL. TOTAL
290 L
CLASSE
A+
NO FROST
272
KWH/AN

599 €
+ éco-part 13 €
= 612 €

SAMSUNG RB29FSRNDWW

+ Ouverture porte 90°

- Réfrigérateur 192 l.
- Congélateur 98 l.
- Dégivrage automatique
- Clayettes verre trempé
- 1 clayettes Maxi ouverture
- 4 balconnets contre porte dont 1 XL
- Eclairage LED
- Congélation 12 kg/24 h
- Autonomie 20 h
- 3 tiroirs de congélation
- Contrôle électronique
- Poignées intégrées
- Classe climatique SN-ST
- Dim. L59,5 x P66,8 x H178 cm



Métal Grey

VOL. TOTAL
310 L
CLASSE
A+
NO FROST
280
KWH/AN

699 €
+ éco-part 13 €
= 712 €

SAMSUNG RB31FERNDSSA

+ Ecran électronique

- Réfrigérateur 212 l.
- Congélateur 4* 98 l.
- Dégivrage automatique
- Clayettes verre trempé
- 4 balconnets contre porte dont 1 XL
- 1 clayette Maxi ouverture
- Congélation 12 kg/24 h
- Autonomie 20h
- Ouverture de porte 90°
- Classe climatique SN-ST
- Dim. L59,5 x P66,8 x H185 cm

Existe en blanc RB31FERNDWW à 672€*.

Larg. : 55 cm



VOL. TOTAL
284 L
CLASSE
A+
SMART FROST
277
KWH/AN

699 €
+ éco-part 13 €
= 712 €

LIEBHERR CUP325

+ Congélateur modulable système VarioSpace

- Réfrigérateur 199 l.
- Congélateur 4* 85 l.
- Dégivrage automatique
- Clayettes verre
- 2 bacs à légumes
- Cuve EasyClean
- Congélation 4 kg/24 h
- Autonomie 27 h
- 3 tiroirs congélation
- Classe climatique SN-ST
- Dim. L55 x P62,9 x H180 cm



VOL. TOTAL
338 L
CLASSE
A++
AIR BRASSÉ
231
KWH/AN

599 €
+ éco-part 13 €
= 612 €


WHIRLPOOL WBE34152W

- Réfrigérateur 225 l.
- Congélateur 4* 113 l.
- Réf. dégivrage auto.
- 4 clayettes verre dont 3 ajustables
- Bac à légumes transparent
- Congélation 4,5 kg/24 h
- Autonomie 24 h
- 2 tiroirs dont 1 maxi
- 1 abattant
- Classe climatique N-ST
- Dim. L59,5 x P64 x H187,5 cm

Existe en inox WBE34152TS à 672€*.

Filtre anti-bactérien Microban

Purifie l'air du réfrigérateur et élimine en 1 heure près de 60 % des bactéries.



VOL. TOTAL
309 L
CLASSE
A++
227
KWH/AN

699 €
+ éco-part 13 €
= 712 €


BOSCH KGV36VW30S

+ Congélateur aménageable VarioZone

- Réfrigérateur 215 l.
- Congélateur 4* 94 l.
- Dégivrage auto.
- 4 clayettes verre
- Clayettes coulissantes EasyAccess
- CrisperBox avec contrôle d'humidité
- Congélation 7 kg/24 h
- Autonomie 23 h
- Super congélation
- Classe climatique SN-T
- Dim. L60 x P65 x H186 cm

Existe en finition inox KGV36VL30S à 762€*.

Réfrigérateur Combiné



699 €
+ éco-part 13 €
= **712 €**

WHIRLPOOL WBE3325NFW

+ Congélateur No Frost : fini la corvée de dégivrage

- Réfrigérateur 223 l.
- Congélateur 4* 97 l.
- Dégivrage auto.
- 4 clayettes verre
- Filtre anti-bactérien
- Congélation 4,5 Kg/24h
- Autonomie 12 h
- 3 tiroirs dont 1 Maxi
- Classe climatique N-T
- Dim. L59,5 x P64 x H189,5 cm

Existe en inox mat WBE3325NFTS à 772€*.



699 €
+ éco-part 13 €
= **712 €**

LIEBHERR CUP2901-21

+ Super isolation

- Réfrigérateur 199 l.
- Congélateur 4* 54 l.
- Dégivrage automatique
- Clayettes verre
- 2 bacs à légumes
- Cuve EasyClean
- Congélation 4 kg/24 h
- Autonomie 25 h
- 2 tiroirs congélation
- Fonction CoolPlus
- Classe climatique SN-T
- Dim. L60 x P63,6 x H162,3 cm

Existe en silver CUPSL2901-1 à 802€*.



729 €
+ éco-part 13 €
= **742 €**

LIEBHERR CUP3221-21

- Réfrigérateur 199 l.
- Congélateur 4* 85 l.
- Dégivrage automatique
- Clayettes verre
- 2 bacs à légumes
- Cuve EasyClean
- Congélation 4 kg/24 h
- Autonomie 27 h
- Fonction CoolPlus
- Super isolé
- Classe climatique SN-T
- Dim. L60 x P62,9 x H181,7 cm

Existe en esthétique silver CUPSL2901-1 à 812€*.

Système Variospace

Les tiroirs de congélation et les clayettes sont facilement amovibles pour un espace de stockage sur mesure.



799 €
+ éco-part 13 €
= **812 €**


WHIRLPOOL WBA34272DFCIX

- Réfrigérateur 223 l.
- Congélateur 4* 113 l.
- Réf. dégivrage auto
- Filtre anti-bactérien
- 4 clayettes verre dont 3 ajustables
- 3 balconnets
- Clayette porte bouteilles inox
- Congélation 4,5 kg/24 h
- Autonomie 24 h
- 3 tiroirs dont 1 maxi
- Classe climatique N-T
- Dim. L59,5 x P66 x H187,5 cm

Existe en blanc WBA34272DFCW à 762€*.

Technologie 6^{ème} Sens FreshControl

Conservez vos aliments frais jusqu'à 4 fois + longtemps !



799 €
+ éco-part 13 €
= **812 €**

SAMSUNG RL58GEGSW

+ Smart Eco System, régule la température et l'humidité

- Réfrigérateur 263 l.
- Congélateur 4* 112 l.
- Dégivrage automatique
- 4 clayettes verre finition Silver
- 6 balconnets contre porte
- 1 tiroir fruits et légumes
- Congélation 14 kg/24 h
- Autonomie 12 h
- 4 tiroirs congélation grande largeur
- Contrôle électronique
- Classe climatique SN-T
- Dim. L59,7 x P70,2 x H192 cm

Existe en esthétique Métal Grey RL58GEGMG à 862€*.



799 €
+ éco-part 13 €
= **812 €**

SIEMENS KG36NVW32

+ 2 zones réglables séparément

- Réfrigérateur 233 l.
- Congélateur 4* 86 l.
- Dégivrage automatique
- 4 clayettes verre sécurité
- Crisper Box avec contrôle d'humidité
- CoolBox (0-3°)
- Rack à bouteilles
- Congélation 14 kg/24 h
- Autonomie 16 h
- VarioZone
- 3 tiroirs congélation
- Classe climatique SN-T
- Dim. L60 x P65 x H186 cm

Existe avec portes inox anti-trace, côtés silver KG36NVI32 à 912€*.

*13€ éco-participation inclus

Le guide ÉLECTROMÉNAGER

Réfrigérateur Combiné



WHIRLPOOL WBE33752NFCTS

+ Contrôle électronique en façade

- Réfrigérateur 223 l.
- Congélateur 4* 97 l.
- Dégivrage automatique
- 6^{ème} Sens FreshControl
- Filtre anti-bactérien
- 4 clayettes verre dont 3 ajustables
- 3 balconnets contre porte
- Balconnet à œufs
- Congélateur 4,5 kg/24 h
- Autonomie 15 h
- 3 tiroirs dont 1 maxi
- Classe climatique SN-T
- Dim. L59,5 x P64 x H187,5 cm




LIEBHERR CN3423

+ DuoCooling, 2 circuits indépendants

- Réfrigérateur 231 l.
- Congélateur 4* 89 l.
- Dégivrage automatique
- Clayettes verre
- 2 bacs à légumes
- Cuve EasyClean
- Congélateur 16 kg/24 h
- Autonomie 25 h
- Fonction SuperFrost
- Alarme porte sonore
- Alarme température visuelle et sonore
- Classe climatique SN-T
- Dim. L60 x P63 x H181,7 cm

Existe en silver CNSL3503-21 à 1042€*.



SIEMENS KG36EAW40

+ Alarme sonore et visuelle

- Réfrigérateur 215 l.
- Congélateur 4* 89 l.
- 4 clayettes verre
- CrisperBox, CoolBox
- Filtre anti-odeurs
- Congélation 14 kg/24 h
- Autonomie 35 h
- Super congélation
- Congélateur VarioZone
- 3 tiroirs de congélation
- Classe climatique SN-T
- Dim. L60 x P65 x H186 cm

Existe en inox KG36EAI40 à 1012€*.



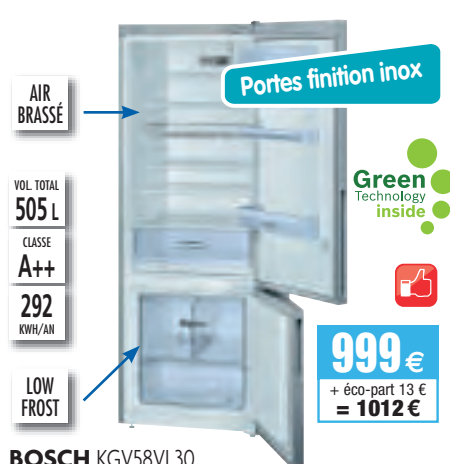
LIEBHERR CPESF4023-3

- Réfrigérateur 281 l.
- Congélateur 4* 91 l.
- Dégivrage automatique
- Clayettes verre
- 2 bacs à légumes
- Clayettes bouteilles
- Cuve EasyClean
- Congélation 12 kg/24 h
- Autonomie 25 h
- Régulation électronique
- 2 circuits indépendants
- Classe climatique SN-T
- Dim. L60 x P63,1 x H201,1 cm

Existe en blanc CP4023-22 à 912 €*.

SmartFrost, jusqu'à 70% de givre en moins !


Un évaporateur installé dans la paroi est noyé dans une mousse isolante sur les 4 faces de l'appareil. Cette technique assure des températures homogènes et constantes, une congélation dans tous les tiroirs ainsi que d'importantes économies d'énergie.



BOSCH KGV58VL30

+ 2 tiroirs de congélation dont 1 BigBox

- Réfrigérateur 379 l.
- Congélateur 4* 126 l.
- Dégivrage auto.
- 5 clayettes verre
- Clayettes coulissantes EasyAccess
- CrisperBox avec contrôle d'humidité
- Congélation 14 kg/24 h
- Autonomie 26 h
- Super congélation
- Classe climatique SN-T
- Dim. L70 x P77 x H191 cm



LIEBHERR CP4613-21

+ Largeur 75 cm - 2 circuits indépendants

- Réfrigérateur 337 l.
- Congélateur 4* 95 l.
- Dégivrage auto.
- Clayettes verre
- PowerCooling
- Congélation 8 kg/24 h
- Autonomie 30 h
- 2 tiroirs
- Régulation électronique
- Classe climatique SN-T
- Dim. L75 x P63 x H184 cm

1199 €
+ éco-part 13 €
= **1212 €**



Larg. : 81,7 cm

SAMSUNG RL62ZBPN

+ Colonne de lumière LED

- Réfrigérateur 344 l.
- Congélateur 4* 117 l.
- Dégivrage auto.
- 2 bacs à légumes à humidité contrôlée
- Compartiment crèmerie coulissant
- 3 clayettes verre
- Congélation 9 kg/24 h
- Autonomie 12 h
- 2 tiroirs congélation
- Classe climatique SN-T
- Dim. L81,7 x P62,8 x H178 cm

Réfrigérateur Multi-portes



Silver

VOL. TOTAL
347 L
CLASSE
A+
NO FROST
348
KWH/AN

749 €
+ éco-part 13 €
= **762 €**

HAIER A2FE635CSJ

- Réfrigérateur 248 l.
- Congélateur 4* 99 l.
- Clayettes verre
- Bac à légumes avec contrôle d'humidité
- Eclairage Top led
- Congélation 12 kg/24 h
- Autonomie 13 h
- Fonction Super congélation
- Tiroirs à accès direct
- Classe climatique SN-T
- Dim. L66,3 x P74,1 x H200 cm

Flexibilité totale

Avec ses 2 tiroirs congélation et son compartiment My Zone dans le réfrigérateur.

Une zone de 47 l. avec 3 fonctions au choix : rafraîchissement rapide, maintien à 0° ou décongélation !



Platinum

VOL. TOTAL
439 L
CLASSE
A+
NO FROST
384
KWH/AN

1699 €
+ éco-part 13 €
= **1712 €**

SAMSUNG RF62QEPN

+ Finition Platinum inox

- Réfrigérateur 329 l.
- Congélateur 4* 110 l.
- Dégivrage auto.
- Clayettes verre
- 2 tiroirs à légumes
- Distributeur d'eau
- Congélation 14 kg/24 h
- Autonomie 12 h
- 2 tiroirs congélation
- Classe climatique SN-T
- Dim. L81,7 x P77,4 x H177,2 cm



Inox

VOL. TOTAL
535 L
CLASSE
A+
NO FROST
453
KWH/AN

1699 €
+ éco-part 13 €
= **1712 €**

BEKO GNE134620X

+ Compartiment Multizone avec température ajustable de -24°C à +10°C

- Réfrigérateur 380 l.
- Congélateur 4* 155 l.
- Clayettes verre
- 2 compartiments 0-3°C
- Minibar
- Congélation 13 kg/24 h
- Autonomie 15 h
- Distributeur relié à l'arrivée d'eau
- 5 tiroirs dont 1/2
- Alarmes sonore et visuelle
- Classe climatique SN-T
- Dim. L92 x P72 x H182 cm



Inox

1898 €
+ éco-part 26 €
= **1924 €**

COMBINAISON DE DIETRICH DKFI324X + DKS1337X

+ L'ensemble congélateur-réfrigérateur en duo, pour plus de volume utile

- kit de jonction KIT-24X pour assembler les 2 produits
- Congélateur DKFI324X : 949 € (voir p.40) - Réfrigérateur DKS1337X : 949 € (voir p.27)

CONGÉLATEUR + RÉFRIGÉRATEUR

*13€ éco-participation inclus

Réfrigérateur Américain



VOL. TOTAL
550 L
CLASSE
A+
NO
FROST
420
KWH/AN



Inox looking



999 €
+ éco-part 13 €
= 1012 €

HAIER HRF628IF6

+ Bandeau de commande tactile

- Réfrigérateur 375 l.
- Congélateur 175 l.
- Dégivrage auto.
- 4 clayettes verre
- 4 balconnets
- 2 bacs à légumes
- Support bouteilles
- Super réfrigération
- Fonction vacances
- Congélation 10 kg/24 h
- Autonomie 5 h
- Super congélation
- 3 clayettes, 2 tiroirs
- Distributeur eau, glace pilée, glaçons
- Classe climatique SN-ST
- Dim. L98 x P76 x H190,2 cm

Existe avec Home Bar dans le réfrigérateur HRF-628AF6 à 1112€*.

VOL. TOTAL
501 L
CLASSE
A+
NO
FROST
429
KWH/AN



Métal Grey

Distributeur eau fraîche, glaçons, glace pilée

1199 €
+ éco-part 13 €
= 1212 €

SAMSUNG RSA1UTMG

- Réfrigérateur 357 l.
- Congélateur 4* 144 l.
- 5 clayettes verre anti-débordement
- Dégivrage auto.
- 2 bacs à légumes
- Congélation 12 kg/24 h
- Autonomie 12 h
- 3 clayettes
- 2 tiroirs congélation
- Classe climatique SN-T
- Dim. L91,2 x P60,5 x H178,9 cm

Existe en blanc RSA1UTWP à 1112€*.

VOL. TOTAL
505 L
CLASSE
A+
NO
FROST
440
KWH/AN



Inox style

1299 €
+ éco-part 13 €
= 1312 €

LG GWP2720NS

+ Home Bar Soft Touch

- Réfrigérateur 349 l.
- Congélateur 4* 156 l.
- Dégivrage automatique
- 5 clayettes anti-débordement
- 2 bacs à légumes
- Compartiment Magic Crisper
- 5 balconnets contre porte
- Eclairage LED
- Congélation 12 kg/24 h
- Fonction congélation rapide
- Fabrique de glace Mini XtraSpace
- Distributeur eau, glace pilée, glaçons
- Autonomie 5,17 h
- Classe climatique SN-T
- Dim. L89,4 x P72,5 x H175,3 cm

VOL. TOTAL
532 L
CLASSE
A+
NO
FROST
458
KWH/AN



Platinum



1399 €
+ éco-part 13 €
= 1412 €

SAMSUNG RS7567THCSP

+ Twin Cooling System

- Réfrigérateur 361 l.
- Congélateur 4* 171 l.
- 5 clayettes dont 4 verre anti-débordement
- 2 tiroirs fruits/légumes
- Congélation 12 kg/24 h
- Autonomie 12 h
- Congélation rapide
- Distributeur eau, glace pilée, glaçons
- Classe climatique SN-T
- Dim. L91,2 x P74,7 x H178,9 cm

VOL. TOTAL
538 L
CLASSE
A+
NO
FROST
440
KWH/AN



1499 €
+ éco-part 13 €
= 1512 €

LG GWL3113NS

+ Eau tonome, sans connexion à l'arrivée d'eau

- Réfrigérateur 365 l.
- Congélateur 4* 173 l.
- Dégivrage automatique
- 3 clayettes anti-débordement
- 2 bacs à légumes
- Compartiment Magic Crisper
- 3 balconnets contre-porte
- Eclairage LED
- Congélation 12 kg/24 h
- Autonomie 5,17 h
- Fonction congélation rapide
- Fabrique de glace Mini XtraSpace
- 2 clayettes verre
- Distributeur eau, glace pilée, glaçons
- Classe climatique SN-T
- Dim. L89,4 x P66,5 x H175,3 cm

VOL. TOTAL
534 L
CLASSE
A+
NO
FROST
465
KWH/AN



Platinum



1599 €
+ éco-part 13 €
= 1612 €

SAMSUNG RSH7GNSP

+ Home bar

- Réfrigérateur 354 l.
- Congélateur 4* 180 l.
- Dégivrage auto.
- 2 bacs à légumes dont 1 big box
- 5 clayettes dont 4 verre
- 4 balconnets contre-porte
- Congélation 12 kg/24 h
- Autonomie 12 h
- Congélation rapide
- Distributeur eau, glaçons, glace pilée
- Classe climatique SN-T
- Dim. L91,2 x P60,5 x H178,9 cm

Réfrigérateur Américain



VOL. TOTAL
515 L
CLASSE
A+
NO
FROST
457
KWH/AN

1699 €
+ éco-part 13 €
= 1712 €

WHIRLPOOL WSF5552A+IX

+ Distributeur Soft Touch eau, glaçons, glace pilée

- Réfrigérateur 335 l.
- Congélateur 4* 180 l.
- 6^{ème} Sens
- 4 clayettes verre
- Filtre anti-bactérien
- Congélation 12 kg/24 h
- Autonomie 5 h
- Ice Box dans la porte
- 4 clayettes
- 2 tiroirs coulissants
- Classe climatique T
- Dim. L90,2 x P74 x H178 cm

Existe en blanc WSF5552A+W à 1612€*.



VOL. TOTAL
510 L
CLASSE
A+
NO
FROST
447
KWH/AN

1699 €
+ éco-part 13 €
= 1712 €

SIEMENS KA58NA45

+ Distributeur d'eau, glace pilée, glaçons

- Réfrigérateur 346 l.
- Congélateur 4* 155 l.
- Dégivrage auto.
- 3 clayettes verre
- 3 tiroirs
- Super réfrigération
- Congélation 10 kg/24 h
- Autonomie 5 h
- Fabrique de glaçons
- 2 tiroirs, 3 clayettes
- Classe climatique T
- Dim. L90,3 x P67,45 x H180 cm



VOL. TOTAL
610 L
CLASSE
A+
NO
FROST
512
KWH/AN

1999 €
+ éco-part 13 €
= 2012 €

SAMSUNG RSG5PUMH

+ Régulation indépendante du réfrigérateur et du congélateur

- Réfrigérateur 406 l.
- Congélateur 4* 204 l.
- Dégivrage auto.
- Home bar
- 2 bacs à légumes dont 1 big box
- 4 clayettes dont 3 verres
- Tiroir zone 0-1°C
- Congélation 12 kg/24 h
- Autonomie 12 h
- Distributeur eau, glaçons, glace pilée
- 2 tiroirs congélation
- Alarme sonore porte
- Congélation rapide
- Classe climatique SN-T
- Dim. L90,8 x P60 x H178 cm



VOL. TOTAL
505 L
CLASSE
A+
NO
FROST
453
KWH/AN

1999 €
+ éco-part 13 €
= 2012 €

WHIRLPOOL WSN5586A+N

+ Distributeur Soft Touch eau, glaçons, glace pilée

- Réfrigérateur 325 l.
- Congélateur 4* 180 l.
- 6^{ème} Sens
- 4 clayettes verre
- 3 tiroirs
- Congélation 12 kg/24 h
- Autonomie 5 h
- Ice Box dans la porte
- 4 clayettes verre
- Classe climatique T
- Dim. L90 x P60 H178,2 cm

Existe en blanc WSN5586A+W, en inox WSN5586A+X.



VOL. TOTAL
615 L
CLASSE
A++
NO
FROST
390
KWH/AN

2099 €
+ éco-part 13 €
= 2112 €

SAMSUNG RS61782GDSL

+ Réfrigérateur avec Home Bar

- Réfrigérateur 398 l.
- Congélateur 4* 217 l.
- Dégivrage auto.
- 3 tiroirs fruits/légumes dont 1 big box
- Home Bar
- 4 clayettes verre
- Congélation 12 kg/24 h
- Autonomie 12 h
- Congélation rapide
- Distributeur eau purifiée, glace pilée, glaçons
- Alarme sonore porte
- Classe climatique SN-T
- Dim. L90,8 x P63,1 x H178 cm



VOL. TOTAL
562 L
CLASSE
A+
NO
FROST
455
KWH/AN

2199 €
+ éco-part 13 €
= 2212 €

BOSCH KAD62V40

+ Distributeur eau, glaçons, glace pilée

- Réfrigérateur 385 l.
- Congélateur 4* 177 l.
- 4 clayettes verre
- 2 bac légumes sur rails télescopiques
- Super réfrigération
- Congélation 12 kg/24 h
- Autonomie 16 h
- Fabrique de glaçons
- Super congélation
- 2 tiroirs sur rails
- Classe climatique SN-T
- Dim. L91 x H72,5 x H175,6 cm

*13€ éco-participation inclus

Congélateur Armoire



Bien congeler Mais comment ?

Préparez les aliments !

Avant de plonger vos aliments dans votre congélateur, refroidissez-les d'abord dans votre réfrigérateur. Pensez aussi à faire de petites portions, et utilisez des sacs ou récipients spécialement prévus pour la congélation.

Pensez à expulser l'air des sacs de congélation avant de les sceller.

Congelez adéquatement à -24°C.

Laissez un peu d'espace entre les contenants pour laisser circuler l'air frais.



VOL. TOTAL
80 L

CLASSE
A+

183
KWH/AN

299 €
+ éco-part 6 €
= 305 €

CANDY CFU195/1E

+ Fonction congélation rapide

- Dégivrage manuel
- Congélation 4,5 kg/24 h
- Autonomie 19 h
- 4 tiroirs transparents
- Porte réversible
- Poignée métal
- Classe climatique ST
- Dim. L55 x P57 x H85 cm

VOL. TOTAL
50 L

CLASSE
A+

168
KWH/AN

299 €
+ éco-part 6 €
= 305 €

FAURE FFX51400WA

+ Fonction super congélation

- Congélation 7 kg/24 h
- Autonomie 17 h
- Dégivrage manuel
- 1 clayette fil
- Silencieux 40 dB
- Porte réversible
- Classe climatique SN-T
- Dim. L52,5 x P58,7 x H52 cm

VOL. TOTAL
91 L

CLASSE
A+

194
KWH/AN

329 €
+ éco-part 6 €
= 335 €

FAURE FFT1102WA1

+ Space+, grande capacité de stockage

- Congélateur 12 kg/24 h
- Autonomie 22 h
- Dégivrage manuel
- 1 maxi tiroir et 1 demi
- 1 abattant
- Alarme visuelle température
- Porte réversible
- Classe climatique SN-T
- Dim. L55 x P61,2 x H85 cm

VOL. TOTAL
98 L

CLASSE
A+

SMART FROST

199
KWH/AN

399 €
+ éco-part 6 €
= 405 €

LIEBHERR G123

+ Fonction SuperFrost automatique

- Congélation 11 kg/24 h
- Autonomie 26 h
- 3 tiroirs
- Affichage LCD de la température
- Alarme visuelle remontée température
- Classe climatique SN-T
- Dim. L55,3 x P62,4 x H85,1 cm

VOL. TOTAL
104 L

CLASSE
A++

SMART FROST

152
KWH/AN

529 €
+ éco-part 6 €
= 535 €

LIEBHERR GP1476

+ Alarme température visuelle et sonore

- Congélation 11 kg/24 h
- Autonomie 30 h
- 4 tiroirs
- Affichage digital de la température
- Fonction SuperFrost
- Sécurité enfants
- Classe climatique SN-T
- Dim. L60,2 x P61 x H85,1 cm

LIEBHERR
Le maître du froid.




**La sécurité
alimentaire**

**GARDEZ L'ESPRIT
LIBRE AVEC LA
GARANTIE DENRÉE*
LIEBHERR**

Liebherr vous assure pour une durée de 5 ans, le remboursement des aliments perdus (hors utilisation professionnelle), en cas de panne de votre appareil, congélateur coffre ou armoire ainsi que sur la partie congélateur des réfrigérateurs double-porte ou combinés. Sur la base d'un forfait maximum de 85€ pour 100 litres de capacité brute de votre congélateur.

*voir détail de l'offre en magasin.

Congélateur Armoire

Congélation rapide

VOL. TOTAL
167 L

CLASSE
A+

211
KWH/AN

399 €
+ éco-part 13 €
= **412 €**

FAGOR ZA1325

- Congélation 8 kg/24 h
- Autonomie 13 h
- 6 tiroirs transparents
- Alarme visuelle montée en température
- Alarme porte ouverte
- Température réglable
- Porte réversible
- Classe climatique N
- Dim. L55 x P58 x H143 cm



VOL. TOTAL
160 L

CLASSE
A+

228
KWH/AN

449 €
+ éco-part 13 €
= **462 €**

CANDY CFUS5142W

+ Super congélation

- Congélation 6 kg/24 h
- Autonomie 10 h
- Dégivrage manuel
- 6 tiroirs transparents
- Porte réversible
- Poignée intégrée
- Classe climatique ST
- Dim. L55 x P58 x H143 cm



VOL. TOTAL
248 L

CLASSE
A+

290
KWH/AN

549 €
+ éco-part 13 €
= **562 €**

FAURE FFU27400WA

+ Fonction Super Congélation

- Congélation 24 kg/24 h
- Autonomie 20 h
- Commandes électroniques
- 1 tiroir entier
- 3 maxi tiroirs et 1 demi
- 2 abattants
- Alarme visuelle porte ouverte
- Porte réversible
- Classe climatique SN-T
- Dim. L59,5 x P65,8 x H185 cm

Existe en No Frost, 227 L, congélation 20 kg/24 h, autonomie 15 h, conso. 304 kWh/an FFU25200WA à 612€*.



VOL. TOTAL
197 L

CLASSE
A++

194
KWH/AN

599 €
+ éco-part 13 €
= **612 €**

ELECTROLUX EUF2242AOW

+ Rafraîchissement des boissons en 20 mn

- Congélation 24 kg/24 h
- Autonomie 30 h
- Fonction super congélation
- 3 tiroirs + 1 demi
- 2 abattants
- Alarme visuelle et sonore de température
- Classe climatique SN-N-ST-T
- Dim. L59,5 x P65,8 x H154 cm



VOL. TOTAL
202 L

CLASSE
A+

259
KWH/AN

599 €
+ éco-part 13 €
= **612 €**

WHIRLPOOL WVE1640W

+ Super isolé

- Congélation 24 kg/24 h
- Autonomie 33 h
- 4 tiroirs dont 2 big box
- 2 abattants
- Congélation rapide
- Classe climatique SN-T
- Dim. L59,6 x P62,6 x H159 cm



VOL. TOTAL
201 L

CLASSE
A+


261
KWH/AN

649 €
+ éco-part 13 €
= **662 €**

BRANDT BFU342DSW

+ Réglage électronique digit au degrés près

- Congélation 21 kg/24 h
- Autonomie 50 h
- Tiroir Maxi Box 40 l.
- Fabrique de glace Twist Ice
- Alarme sonore porte ouverte
- Alarme visuelle et sonore remontée en température
- Classe climatique SN-T
- Dim. L59,5 x P61,5 x H144 cm



VOL. TOTAL
192 L

CLASSE
A+

SMART FROST

256
KWH/AN

659 €
+ éco-part 13 €
= **672 €**

LIEBHERR G2433

+ SmartFrost, 70 % de givre en moins

- Congélation 22 kg/24 h
- Autonomie 26 h
- 6 tiroirs
- Fonction SuperFrost automatique
- Régulation électronique
- Alarme température visuelle et sonore
- Classe climatique SN-T
- Dim. L60 x P63,2 x H144,7 cm

Existe en hauteur 164 cm G2733 à 812€*.



VOL. TOTAL
195 L

CLASSE
A+

NO FROST

281
KWH/AN

729 €
+ éco-part 13 €
= **742 €**

WHIRLPOOL WVE1660NFW

+ Thermostat 6^{ème} Sens, corrige les variations de température

- Congélation 18 kg/24 h
- Autonomie 24 h
- Super isolé
- 4 tiroirs dont 2 big box
- 2 abattants
- Alarme visuelle de dysfonctionnement
- Touche congélation rapide
- Classe climatique SN-T
- Dim. L59,6 x P62,6 x H159 cm



VOL. TOTAL
215 L

CLASSE
A+

NO FROST

293
KWH/AN

749 €
+ éco-part 13 €
= **762 €**

BRANDT BFU370LNW

+ Fabrique de glace Twist Ice

- Congélation 23 kg/24 h
- Autonomie 25 h
- Fonction congélation rapide
- Espace grand volume
- 5 tiroirs de congélation
- 1 abattant
- 2 smart corners
- Alarme porte ouverte
- Alarme visuelle remontée en température
- Classe climatique SN-T
- Dim. L59,8 x P61 x H170,4 cm

Existe en 239 L, autonomie 23 h, conso. 306 kWh/an BFU280DNW à 762€*.

*13€ éco-participation inclus

Congélateur Armoire



VOL. TOTAL
220 L
CLASSE
A++
204
KWH/AN

749€
+ éco-part 13 €
= **762€**

BOSCH GSV33VW30

- Régulation électronique
- Congélation 30 kg/24 h
- Autonomie 24 h
- Super congélation
- 5 tiroirs de congélation dont 1 BigBox
- Alarme sonore porte
- Alarme visuelle et sonore température
- Classe climatique SN-T
- Dim. L60 x P65 x H176 cm

Existe en hauteur 160 cm GSV29VW30 à 712€*.

VOL. TOTAL
195 L
CLASSE
A++
NO FROST
211
KWH/AN

BOSCH GSN29VW30

+ Alarmes sonore et visuelle

- Congélation 20 kg/24 h
- Autonomie 19 h
- Super congélation avec arrêt automatique
- 1 compartiment congélation intensive
- 5 tiroirs de congélation
- Régulation électronique
- Ouverture facile EasyOpening
- Classe climatique SN-T
- Dim. L60 x P65 x H161 cm

799€
+ éco-part 13 €
= **812€**

Green
Technology
inside

VOL. TOTAL
277 L
CLASSE
A+
NO FROST
325
KWH/AN

SAMSUNG RZ80FHSW

+ Tableau de bord électronique en façade

- Congél. 17 kg/24 h
- Autonomie 14 h
- Congélation rapide
- Contrôle électronique
- 6 tiroirs dont 3 grands
- 2 balconnets
- Système de glaçons Twist
- Alarme porte ouverte
- Eclairage LED
- Classe climatique SN-T
- L59,5 x P56,3 x H180 cm

799€
+ éco-part 13 €
= **812€**

Existe en finition inox RZ80FHPN à 912€*.



VOL. TOTAL
228 L
CLASSE
A+
NO FROST
325
KWH/AN

829€
+ éco-part 13 €
= **842€**

WHIRLPOOL WVE1863NFW

+ Thermostat 6^{ème} Sens

- Congél. 18 kg/24 h
- Autonomie 24 h
- 6 tiroirs dont 2 Big Box
- 2 compartiments à abattant
- Congélation rapide
- 4 bacs à glaçons
- Alarme visuelle de dysfonctionnement
- Classe climatique SN-T
- L59,6 x P62,6 x H179 cm



VOL. TOTAL
224 L
CLASSE
A++
NO FROST
227
KWH/AN

LIEBHERR GNP2713

+ Affichage LCD de la température

- Congél. 18 kg/24 h
- Autonomie 24 h
- Régul. électronique
- Fonction Super Frost auto.
- Alarme sonore porte ouverte
- 7 tiroirs
- Alarme visuelle et sonore remontée en température
- Poignée à dépression
- Classe climatique SN-T
- L60 x P63 x H164,4 cm

Existe en 188 L, congélation 16 kg/24 h, autonomie 24 h, conso. 207 kWh/an GNP2303 à 762€*.

849€
+ éco-part 13 €
= **862€**


VOL. TOTAL
239 L
CLASSE
A+
NO FROST
306
KWH/AN

DE DIETRICH DKF1324X

+ Fabrique de glaçons Ice cubes zone

- Congél. 23 kg/24 h
- Autonomie 25 h
- Congélation rapide
- Espace grand volume
- 5 tiroirs de congélation
- 2 compartiments à volet
- Fonction ECO
- Electronique digitale
- Alarme porte ouverte
- Alarmes visuelle et sonore remontée en température
- Carrosserie Silver
- Classe climatique SN-T
- L59,8 x P61 x H185,4 cm

899€
+ éco-part 13 €
= **912€**



VOL. TOTAL
323 L
CLASSE
A++
NO FROST
281
KWH/AN

999€
+ éco-part 13 €
= **1012€**

BOSCH GSN54AW31F

+ Température constante FreshSense

- Congélation 22 kg/24 h
- Autonomie 25 h
- Super congélation arrêt auto.
- 5 tiroirs dont 1 bigbox
- 2 compartiments congélation intensive
- Fabrique de glaçons Ice Twister
- Ouverture EasyOpening
- Alarme sonore porte
- Alarme visuelle et sonore température
- Eclairage LED
- Classe climatique SN-T
- Dim. L70 x P78 x H176 cm



VOL. TOTAL
304 L
CLASSE
A++
NO FROST
271
KWH/AN

LIEBHERR GN3613

+ Alarmes visuelles et sonores

- Congélation 24 kg/24 h
- Autonomie 34 h
- SuperFrost automatique
- Régulation électronique
- 7 tiroirs
- Alarme sonore porte
- Eclairage sous bandeau
- Classe climatique SN-T
- Dim. L69,7 x P75 x H175,1 cm

1049€
+ éco-part 13 €
= **1062€**



VOL. TOTAL
406 L
CLASSE
A+++
SMART FROST
193
KWH/AN

LIEBHERR GP4013

+ SmartFrost : jusqu'à 70% de givre en moins !

- Congélation 26 kg/24 h
- Autonomie 34 h
- Régulation électronique
- 9 tiroirs
- Alarme sonore porte
- Alarme visuelle et sonore remontée en température
- Affichage LCD MagicEye
- Classe climatique SN-T
- Dim. L69,7 x P75 x H194,7 cm

1149€
+ éco-part 13 €
= **1162€**



Congélateur Coffre



Congélateur coffre :

Par rapport à un congélateur armoire, l'avantage du congélateur coffre est de bénéficier d'un volume intérieur exploitable de plus grande dimension très pratique pour congeler et stocker des aliments volumineux.

Il trouve sa place dans un cellier, garage...

Le choix de la capacité doit se faire en fonction de vos habitudes alimentaires et mode de vie :

- Vous avez une famille nombreuse ou vous êtes célibataire ?
- Fréquence des courses : quotidiennes ou hebdomadaires ?
- Vous consommez des aliments frais ou surgelés ?
- Vous préparez régulièrement des plats que vous congelez ?

Panier avec poignée modulable et adaptable à tous les conditionnements

VOL. TOTAL 204 L
CLASSE A+
234 kWh/an

349 €
+ éco-part 6 €
= 355 €

WHIRLPOOL WHM2110

- Congélation 15 kg/24 h
- Autonomie 36 h
- Fonction congélation rapide
- Fonction Eco
- Voyant remontée en température
- Couvercle auto-compensé
- Dim. L81 x P64,2 x H86,5 cm



| CONGÉLATEUR COFFRE | Prix de base | Eco participation | Prix TTC | Classe énergétique | Froid | Classe climatique | Capacité en litres | Conso kWh/an | Autonomie en heures | Pouvoir congelé /24h | Super isolé | Dimensions |
|--------------------|--------------|-------------------|----------|--------------------|-------|-------------------|--------------------|--------------|---------------------|----------------------|-------------|---------------------------|
| WHM31112 | 529 | 13 | 542 | A++ | | SN-T | 311 | 219 | 45 | 20 kg | oui | L118 x P69,8 x H91,6 cm |
| WHE22333 | 599 | 13 | 612 | A+++ | | SN-T | 215 | 120 | 60 | 20 kg | oui | L118 x P69,8 x H91,6 cm |
| WHM39112 | 649 | 13 | 662 | A++ | | SN-T | 390 | 250 | 45 | 20 kg | oui | L140,5 x P69,8 x H91,6 cm |
| WHM4611 | 699 | 13 | 712 | A+ | | SN-T | 454 | 368 | 35 | 21 kg | | L140,5 x P69,8 x H91,6 cm |
| WHE28333 | 699 | 13 | 712 | A+++ | | SN-T | 274 | 136 | 60 | 20 kg | oui | L140,5 x P69,8 x H91,6 cm |



| CONGÉLATEUR COFFRE | Prix de base | Eco participation | Prix TTC | Classe énergétique | Froid | Classe climatique | Capacité en litres | Conso kWh/an | Autonomie en heures | Pouvoir congelé /24h | Super isolé | Dimensions |
|--------------------|--------------|-------------------|----------|--------------------|----------------|-------------------|--------------------|--------------|---------------------|----------------------|-------------|---------------------------|
| GTM20A00 | 459 | 6 | 465 | A+ | Super Freezing | SN-T | 167 | 212 | 40 | 18 kg | oui | L80,6 x P64,7 x H86,5 cm |
| GCM24AW20 | 569 | 13 | 582 | A+ | Super Freezing | SN-T | 251 | 260 | 45 | 18 kg | oui | L101 x P74,3 x H91,6 cm |
| GCM34AW20 | 699 | 13 | 712 | A+ | Super Freezing | SN-T | 390 | 334 | 60 | 20 kg | oui | L140,5 x P74,3 x H91,6 cm |

Congélateur Coffre











Electrolux

| CONGÉLATEUR COFFRE | Prix de base | Eco participation | Prix TTC | Classe énergétique | Froid | Classe climatique | Capacité en litres | Conso kWh/an | Autonomie en heures | Pouvoir congelé /24h | Super isolé | Dimensions |
|--------------------|--------------|-------------------|----------|--------------------|----------|-------------------|--------------------|--------------|---------------------|----------------------|-------------|---------------------------|
| EC1105A0W1 | 329 | 13 | 342 | A+ | | SN-T | 102 | 180 | 26 | 12 kg | | L55 x P59,3 x H85 cm |
| EC2231A0W1 | 369 | 13 | 382 | A+ | LowFrost | SN-T | 210 | 238 | 28 | 14 kg | | L79,5 x P66,5 x H86,8 cm |
| EC3230A0W2 | 529 | 13 | 542 | A+ | LowFrost | SN-T | 300 | 286 | 32 | 17 kg | | L105 x P66,5 x H86,8 cm |
| EC4230A0W2 | 629 | 13 | 642 | A+ | LowFrost | SN-T | 400 | 339 | 31 | 19 kg | | L132,5 x P66,5 x H86,8 cm |

LIEBHERR

La maîtrise du froid.

| CONGÉLATEUR COFFRE | Prix de base | Eco participation | Prix TTC | Classe énergétique | Froid | Classe climatique | Capacité en litres | Conso kWh/an | Autonomie en heures | Pouvoir congelé /24h | Super isolé | Dimensions |
|---|--------------|-------------------|----------|--------------------|-----------|-------------------|--------------------|--------------|---------------------|----------------------|-------------|---------------------------|
|  CCA2220 | 499 | 6 | 512 | A++ | StopFrost | SN-T | 193 | 172 | 51 | 20 kg | | L75,4 x P76 x H91,9 cm |
|  CCA2320 | 559 | 13 | 572 | A++ | StopFrost | SN-T | 284 | 209 | 65 | 27 kg | | L100 x P76 x H91,9 cm |
|  CCE2330 | 629 | 13 | 642 | A++ | StopFrost | SN-T | 291 | 211 | 71 | 29 kg | oui | L128,8 x P76 x H91,7 cm |
|  GTP3156 | 729 | 13 | 742 | A+++ | StopFrost | SN-T | 276 | 137 | 75 | 31 kg | oui | L128,8 x P76 x H91,7 cm |
|  CCA2380 | 769 | 13 | 782 | A++ | StopFrost | SN-T | 380 | 247 | 72 | 29 kg | | L128,9 x P76 x H91,9 cm |
|  GTP3656-21 | 799 | 13 | 812 | A+++ | StopFrost | SN-T | 331 | 152 | 82 | 35 kg | oui | L137,3 x P80,8 x H91,9 cm |
|  CCA2490 | 869 | 13 | 882 | A++ | StopFrost | SN-T | 449 | 275 | 74 | 31 kg | | L137,3 x P80,8 x H91,9 cm |
| GT6122 | 949 | 13 | 962 | A+ | StopFrost | SN-T | 572 | 432 | 76 | 33 kg | | L164,8 x P80,8 x H91,9 cm |
|  GTP4656 | 999 | 13 | 1012 | A+++ | StopFrost | SN-T | 419 | 175 | 90 | 38 kg | oui | L164,7 x P81 x H91,7 cm |



Faciles et pratiques, les commandes sur la poignée !

Toutes les fonctionnalités et tous les outils de réglage de température sont intégrés dans la poignée ergonomique du coffre. Le curseur rond permet de régler facilement la température.



Fermeture SoftSystem

Ce système de fermeture intégré dans la porte, est un amortisseur par fluide qui ralentit ou entraîne la fermeture de la porte. Il garantit une fermeture automatique en douceur et parfaite de la porte même lorsque celle-ci est ouverte à 30°C. Il assure une grande sécurité et un grand confort d'utilisation.

Cave à vin



33
BOUTEILLES
238
KWH/AN

399€
+ éco-part 6 €
= **405€**

SAMSUNG RW33EBSS

+ Finition inox

- Volume 120 l.
- Régulation électronique
- Température +3° à +18°C
- Compresseur monté sur «Silent Bloc»
- Hygrométrie 80 %
- Porte verre traitée anti-UV
- Éclairage intérieur
- Dim. L51,1 x P55 x H85 cm



40
BOUTEILLES
CLASSE
A
144
KWH/AN

449€
+ éco-part 6 €
= **405€**

CANDY CCVA200GL

+ Design verre, noir et cadre inox

- Volume 118 l.
- Régulation électronique
- Réglage température par display électronique
- Températures 7° à 19°C
- 4 clayettes bois, 1 rack
- Éclairage intérieur
- Poignée métal
- Classe climatique N
- Dim. L50 x P59 x H84 cm



CLASSE
C
52
BOUTEILLES
230
KWH/AN

599€
+ éco-part 6 €
= **605€**

SAMSUNG RW52DASS

+ 2 zones de température indépendantes

- Volume 148 l.
- Régulation électronique
- Température +3° à +18°C
- Compresseur monté sur «Silent Bloc»
- Hygrométrie 55-75 %
- Clayettes fronton bois
- Porte verre traitée anti-UV
- Dim. L59,5 x P66,5 x H84 cm



65
BOUTEILLES
CLASSE
A
AIR
BRASSÉ
145
KWH/AN

649€
+ éco-part 6 €
= **655€**

LIEBHERR WK65

+ Clayettes réglables en hauteur

- Volume 128 l.
- 2 grilles inox
- Hygrométrie 60-75%
- Température +5°C à +20°C
- Régulation électronique
- Alarmes porte/température
- Classe climatique SN-T
- Dim. L60 x P61,3 x H89 cm



164
BOUTEILLES
CLASSE
A
AIR
BRASSÉ
161
KWH/AN

999€
+ éco-part 13 €
= **1012€**

LIEBHERR WKB3212

+ Porte double-vitrage teintée anti-UV

- Volume 314 l.
- Régulation électronique
- Dégivrage automatique
- Clayettes bois
- Hygrométrie 60-75 %
- Température +5° à +20°C
- Alarme sonore porte
- Alarme sonore et visuelle température
- Classe climatique SN-ST
- Dim. L60 x P73,9 x H135 cm



200
BOUTEILLES
CLASSE
A+
AIR
BRASSÉ
133
KWH/AN


999€
+ éco-part 13 €
= **1012€**

LIEBHERR WK200

+ Conditions optimales de conservation

- Volume 376 l.
- 5 clayettes bois
- Hygrométrie 60-75%
- Température +5°C à +20°C
- Régulation électronique
- Alarmes porte/température
- Classe climatique SN-T
- Dim. L60 x P73,9 x H165 cm

Existe en capacité 164 bouteilles, 300 l., conso. 128 kWh/an WK160 à 912€*.



253
BOUTEILLES
CLASSE
A+
AIR
BRASSÉ
141
KWH/AN

1499€
+ éco-part 13 €
= **1512€**

LIEBHERR WKT551

+ Régulation électronique

- Volume 499 l.
- 6 clayettes bois
- Hygrométrie 60-75%
- Température +5°C à +20°C
- Sécurité anti-froid
- Alarmes porte/température
- Classe climatique SN-T
- Dim. L70 x P74,2 x H173 cm



312
BOUTEILLES
CLASSE
A+
AIR
BRASSÉ
143
KWH/AN

1749€
+ éco-part 13 €
= **1762€**

LIEBHERR WKT6451

+ Sécurité anti-froid

- Volume 625 l.
- 6 clayettes bois
- Hygrométrie 60-75%
- Température +5°C à +20°C
- Régulation électronique
- Alarmes porte/température
- Classe climatique SN-T
- Dim. L74,7 x P75,9 x H193 cm

*13€ éco-participation inclus

Le guide ÉLECTROMÉNAGER



CUISSON

Le four à micro-ondes peut être assimilé à une boîte métallique dans laquelle sont générées des ondes électromagnétiques. Le champ électrique agite les molécules d'eau qui deviennent chaudes.

Sa puissance peut aller de 700 W à 1000 W. En gril ou en chaleur tournante, sa puissance peut atteindre 1500 W.

LES DIFFÉRENTS MODÈLES

Le four à micro-ondes classique

On l'utilise pour une cuisson rapide ou un réchauffage. Il possède parfois une fonction gril qui permet de faire dorer les plats.

Le four à micro-ondes combiné

C'est un four 3-en-1 : micro-ondes, gril et chaleur tournante.

NOS CONSEILS POUR BIEN CHOISIR

Selon le modèle, la capacité de la cavité varie de 13 à 42 litres. Plus la composition du foyer est importante, plus le volume choisi devra l'être. Si vous choisissez un four à micro-ondes gril ou combiné (qui permet donc de cuisiner des plats), il est préférable de se diriger vers des volumes supérieurs à 23 litres.



Multifonction air brassé

Ce mode de cuisson fonctionne avec des résistances dans les parties haute et basse du four et un ventilateur à l'arrière de la cavité. La chaleur est brassée par le ventilateur et se répartit de façon rapide et homogène dans la cavité du four. Ce système permet de cuire sur deux niveaux sans mélanger les odeurs. Les temps de préchauffage sont plus courts et vous réalisez vos cuissons à plus basse température.



Multifonction chaleur tournante

Ce mode de cuisson fonctionne avec une résistance annulaire associée à un ventilateur à l'arrière de la cavité et deux résistances sur les parties haute et basse du four. Il offre une diffusion uniforme et rapide de la chaleur et une homogénéité de la température et permet de cuire sur 3 niveaux en même temps sans mélange d'odeur. Le temps de préchauffage est raccourci, la cuisson se fait à plus basse température.



CANDY CMW20DS

+ Design effet miroir

- Contrôle électronique
- 5 niveaux de puissance
- Programmation début et fin de cuisson
- 8 menus automatiques
- Départ différé
- Plateau tournant Ø 24 cm
- Dim. L46,1 x P38 x H29 cm



WHIRLPOOL GT281WH

+ Émission d'ondes 3D-System

- Programmation électronique
- 6 niveaux de puissance
- 7 fonctions
- Minuterie 90 mn
- Horloge 24 h
- Plateau tournant Ø 28 cm
- Sécurité enfants
- Jet Defrost, Jet Start
- Dim. L52 x P43,6 x H52 cm

Existe en noir GT281NB.

Autres avantages :

- > des cuissons moins asséchées
- > réduction des projections à l'intérieur du four
- > consommation d'énergie limitée

à DÉCOUVRIR PAGE 46 !

à DÉCOUVRIR PAGE 50 !



MICRO-ONDES COMBINÉ SAMSUNG CE107F-S

Technologie Intuitive SmartSense

Grâce à son capteur d'humidité, la technologie Intuitive SmartSense surveille elle-même votre temps de cuisson en le réadaptant si besoin pour une cuisson idéale.



CUISINIÈRE MIXTE BRANDT KMP1015W

Four multifonction

Pour cuisiner sur 2 niveaux sans mélange d'odeurs ni de saveurs !

Micro-ondes solo



109⁹⁹ €
+ éco-part 2 €
= 111,99 €



SAMSUNG MS23F301EAW

+ Minuteur 60 mn

- Contrôle électro-mécanique
- 6 niveaux de puissance
- Cavit   ceramique   mail
- Horloge 12/24 h
- Plateau tournant    28,8 cm
- Poign  e Silver
- Dim. L48,9 x P37,4 x H27,5 cm



149⁹⁹ €
+ éco-part 2 €
= 151,99 €



BRANDT SE2613B

+ Autoprogramme

- Commande   lectronique
- 5 niveaux de puissance
- Fonction Speed defrost
- Afficheur Led rouge
- Cavit     nam  lite
- Plateau tournant    32 cm
- Dim. L51,3 x P42,5 x H30,5 cm

Existe en blanc SE2613W.

fa  ade miroir



129⁹⁹ €
+ éco-part 2 €
= 131,99 €



BRANDT SM2603W

- Commandes m  caniques
- Minuteur combin  
- Minuterie 35 mn
- Ouverture porte lat  rale
- Plateau tournant    32 cm
- Fa  ade miroir
- Dim. L51,3 x P42,5 x H30,5 cm

Existe en noir SM2603B, en silver SM2603S    141,99  *

5 niveaux de puissance

Dont maintien au chaud pour une cuisson adapt  e    chaque type d'aliments !




159⁹⁹ €
+ éco-part 2 €
= 161,99 €

SAMSUNG MS28F301EAW

+ Cavit   ceramique   mail

- Commandes   lectro-m  caniques
- 6 niveaux de puissance
- Minuteur 60 mn
- Plateau tournant    31,8 cm
- Plateau d  brayable
- Horloge 12/24 h
- Rappel sonore fin de cuisson
- Poign  e silver
- Dim. L51,2 x P41,1 x H29,7 cm



169⁹⁹ €
+ éco-part 2 €
= 171,99 €

WHIRLPOOL MAX34WH

+ Cavit   arrondie : gain de place 25 %

- Programmation   lectronique
- Emission d'ondes 3D-System
- Bandeau tactile
- 5 niveaux de puissance
- Jet Defrost, Jet Start
- Top repose plat
- Ouverture lat  rale
- Plateau    28 cm
- Dim. 39 x P35,5 x H36 cm

Existe en noir MAX34NB.

Micro-ondes grill



99⁹⁹ €
+ éco-part 2 €
= 101,99 €

Programme cuisson automatique

BRANDT GE2031W

- Commande   lectronique
- 5 niveaux de puissance
- Minuterie 95 mn
- Cavit     nam  lite
- Plateau tournant    24,5 cm
- Ouverture porte bouton
- Dim. L45,3 x P35,7 x H25,8 cm

Existe en noir GE2031B.



119⁹⁹ €
+ éco-part 2 €
= 121,99 €

CANDY CMG20DS

+ Design effet miroir

- Programmeur   lectronique
- 5 niveaux de puissance MO
- 2 niveaux puissance MO + grill
- 8 menus automatiques
- 2 enchaînements automatiques
- D  marrage express
- Plateau tournant    24,5 cm
- Dim. L46,1 x P37,5 x H29 cm



129⁹⁹ €
+ éco-part 2 €
= 131,99 €



SAMSUNG MG23F301EAW

+ Cavit   ceramique   mail

- Contr  le   lectro-m  canique
- 6 niveaux de puissance
- Minuteur 60 mn
- Horloge 12/24 h
- Plateau tournant    28,8 cm
- Plateau verre
- Rappel sonore fin de cuisson
- Cavit   ceramique   mail
- Poign  e silver
- Dim. L48,9 x P39,2 x H27,5 cm



179⁹⁹ €
+ éco-part 2 €
= 181,99 €

LG MHR-6883B

+ 16 programmes automatiques

- Programmation   lectronique
- 8 programmes cuisson
- 4 programmes d  congelation
- 4 cuissons encha  n  es
- Quick Start, Quick Defrost
- Maintien au chaud
- Plateau tournant    32 cm
- Dim. L50,8 x P40 x H29 cm



169⁹⁹ €
+ éco-part 2 €
= 171,99 €



BRANDT GE2623W

+ Fa  ade miroir

- Commande   lectronique
- Autoprogramme
- 5 niveaux de puissance
- Minuterie 95 mn
- Fonction Speed defrost
- Afficheur Led rouge
- Plateau tournant    32 cm
- Dim. L51,3 x P42,5 x H30,5 cm

Existe en noir GE2623B, et silver GE2623S    181,99  *.



199 €
+ éco-part 2 €
= 201 €

WHIRLPOOL GT305SIL

+ Crisp, cuisson en un temps record !

- Programmation   lectronique
- 6 niveaux de puissance
- Minuterie 90 mn
- Fonction Jet defrost
- Plateau tournant    28 cm
- S  curit   enfants
- Plat et poign  e Crisp fournis
- Dim. L52 x P43,6 x H30 cm

*2     co-participation inclus

Micro-ondes Combiné



à DÉCOUVRIR !



GRILL 1250 W 900 W 28 L

209€

+ éco-part 2 €
= **211 €**

SAMSUNG CE107F-S

- Commandes électroniques
- 6 niveaux de puissance MO
- 3 fonctions réchauffage auto.
- 5 fonctions décongélation
- 4 fonctions Auto-cook
- Mode Eco
- Chaleur tournante 40 à 250°C
- Minuteur 99 mn
- Dim. L52 x P50 x H31 cm

Technologie SmartSense

Capteur d'humidité intégré pour une cuisson idéale !

26 L
900 W
GRILL 1100 W

229€

+ éco-part 2 €
= **231 €**



BRANDT CE2642W

+ Porte Maxi-vision

- Commande Electronique
- Afficheur LCD rétro éclairé
- 5 niveaux de puissance
- Minuterie 95 mn
- Autoprogramme
- Chaleur pulsée
- Plateau tournant Ø 32 cm
- Dim. L51,3 x P50,5 x H30,5 cm

Existe en noir CE2642B, en silver CE2642S à 241€*.

32 L
900 W
GRILL 1250 W

249€

+ éco-part 2 €
= **251 €**



LG MC-8299NS

+ 16 programmes automatiques

- Programmation électronique
- 5 niveaux de puissance
- Double diffuseur d'ondes
- Fonction Quick Start
- Fonction Quick Defrost
- Fonction et Plat Crousty
- Fonction Eco-on
- Plateau tournant Ø 34 cm
- Dim. L53 x P42,7 x H32,2 cm

25 L
700 W
GRILL 1000 W

259€

+ éco-part 2 €
= **261 €**



WHIRLPOOL GT288WH

+ Chaleur pulsée, un véritable four

- Programmation électronique
- 3D-System
- 6 niveaux de puissance
- 6 fonctions dont Crisp
- Décongélation Express
- Minuterie 90 mn
- Plateau tournant Ø 28 cm
- Plat et poignée Crisp
- Grille inox
- Sécurité enfants
- Dim. L52 x P46 x H30 cm

Existe en noir GT288NB.

37 L
900 W
GRILL 1300 W

299€

+ éco-part 2 €
= **301 €**



SAMSUNG CE137NE-S

+ Nettoyage Steam Clean

- Triple diffuseur d'ondes
- 6 niveaux de puissance MO
- Chaleur tournante 40 à 250°C
- 4 positions réchauffage auto.
- 6 programmes décongélation
- Fonction Crusty Cook
- Minuteur 99 mn
- Dim. L55,6 x P57,8 x H31,5 cm

28 L
1000 W
GRILL 1000 W

299€

+ éco-part 2 €
= **301 €**



WHIRLPOOL FT380WH

+ Crisp : un vrai repas en 3 fois moins de temps

- 3D-System
- 8 niveaux de puissance
- 10 fonctions dont Crisp
- Minuterie 90 mn
- Plateau tournant Ø 33 cm
- Sécurité enfants
- Plat Crisp + poignée
- Livret recettes
- Dim. L54,8 x P53,3 x H33,3 cm

Existe en noir FT380NB.

30 L
1000 W
GRILL 1000 W

329€

+ éco-part 2 €
= **331 €**



WHIRLPOOL JQ278NB

+ Programmation intelligente par capteur de poids

- Electronique tactile
- 8 niveaux de puissance
- Crisp et Jet Defrost 6^{ème} Sens
- Fonction Bread Defrost
- Préchauffage rapide
- Minuterie 90 mn
- Plateau débrayable Ø 32,5 cm
- Sécurité enfants
- Ouverture latérale
- Dim. L54,8 x P52,5 x H33,3 cm

32 L
900 W
GRILL 1500 W

399€

+ éco-part 2 €
= **401 €**



SAMSUNG MC32F606T

+ Smart Multi Sensor, adapte les paramètres de cuisson

- Contrôle électronique
- 6 niveaux de puissances
- Chaleur tournante 40 à 200°C
- Minuteur 99 mn
- Cuisson croustillante Slim Fry
- Décongélation automatique
- Fonction Yaourt
- Horloge 12/24 h
- Mode Eco
- Plateau tournant Ø 34,5 cm
- Dim. L52,3 x P50,6 x H30,9 cm

31 L
1000 W
GRILL 1200 W

399€

+ éco-part 2 €
= **401 €**



WHIRLPOOL JT378NB

+ Programmation 6ème Sens LCD

- Ondes 3D-System
- Chaleur pulsée 1500 W
- 8 niveaux de puissance
- Fonction Crisp
- Décongélation express
- Préchauffage rapide
- Minuterie 90 mn
- 84 recettes préprogrammées
- 1 grille inox, 1 lèchefrite
- Plat et poignée Crisp
- Dim. L49 x P54,1 x H38 cm



air brassé



chaleur tournante

Cuisinière 50 cm



GAZ



4
GAZ
FOUR
48 L



299 €
+ éco-part 6 €
= 305 €

FAGOR CFF1054GA

+ Sécurité gaz

- Allumage électronique
- Foyer grand rapide 3000 W
- Four porte 2 vitres
- 1 grille plate sécurité
- 1 plat 20 mm
- Dim. L50 x P60 x H85 cm



4
GAZ
FOUR
48 L



329 €
+ éco-part 6 €
= 335 €

BRANDT KG1050W

+ Allumage 1 main

- Foyer avant gauche grand rapide 3200 W
- 1 grille
- Sécurité gaz
- Four gaz 48 l.
- Cavité email
- Dim. L50 x P62 x H85 cm

MIXTE



1
ELECTRIQUE
CLASSE
B
FOUR
56 L



429 €
+ éco-part 6 €
= 435 €

INDESIT KN3M51S(W)FRS

+ Four sécurité gaz

- Allumage électronique
- Foyer rapide 3000 W
- Four 5 fonctions dont grill
- Minuteur électronique
- Tournebrotte
- 1 grille, 1 lèchefrite
- Dim. L50 x P60 x H85 cm



4
GAZ
FOUR
61 L



329 €
+ éco-part 6 €
= 335 €

FAURE FCG560GW

+ 1 plat multi-usages

- Foyer avant gauche rapide 3000 W
- Sécurité gaz thermocouple
- Four gaz 61 l.
- Four sécurité gaz
- 1 grille support de plat
- Dim. L50 x P60 x H86 cm



4
GAZ
FOUR
58 L



399 €
+ éco-part 6 €
= 405 €

INDESIT KN3G212S(W)/FRS

+ Four sécurité gaz

- Allumage électronique
- Foyer rapide 3000 W
- Minuteur
- Tournebrotte
- 1 grille, 1 lèchefrite
- Tiror rangement
- Dim. L50 x P60 x H85 cm



1
ELECTRIQUE
CLASSE
B
FOUR
48 L



429 €
+ éco-part 6 €
= 435 €

BRANDT KM1050W

+ Fonction grill fort

- Foyers gaz allumage «1 main»
- Four électrique 48 l.
- Thermostat électrique
- 5 fonctions
- Parois catalytiques amovibles
- Dim. L50 x P62 x H85 cm



Air brassé



Chaleur tournante



Convection naturelle

Cuisinière 50 cm



ÉLECTRIQUE



4
ÉLECTRIQUE
CLASSE
A
FOUR
56L
CATALYSE
MULTI
FONCTION

399 €
+ éco-part 6 €
= **405 €**

INDESIT KN3E6A(W)FRS

- 2 foyers rapide de 2000 W
- Tournebroche
- Voyant de fonctionnement
- 1 lèchefrite, 1 grille
- Four 6 fonctions
- Dim. L50 x P60 x H85 cm
- Fonctions pizza, gratin

Les 6 programmes Multichef

offrent une extraordinaire polyvalence pour la préparation de toutes les recettes : Gratin, Gril, Multicuisson, Pâtisserie, Pizza, Traditionnelle.

VITROCÉRAMIQUE



4
RADIANTS
CLASSE
A
FOUR
55L
CATALYSE

469 €
+ éco-part 6 €
= **475 €**

BEKO CSE57302GW

- Table foyers Hi-Light
- Four 6 fonctions
- Afficheur digital
- Gril électrique 1600 W
- Thermostat 0 à 250°C
- Minuteur 100 mn
- Fermeture douce
- 1 grille, 1 lèchefrite
- Eclairage halogène
- Dim. L50 x P60 x H85 cm



4
RADIANTS
CLASSE
A
FOUR
55L
CATALYSE

559 €
+ éco-part 6 €
= **565 €**

FAGOR CFF-56VCX

+ Fonction gril fort

- Minuterie coupe courant 120 mn
 - Gradins fils
 - Four électrique 55 l.
 - Tournebroche
 - 6 fonctions
 - 1 grille, 1 plat
 - Parois catalytiques amovibles
 - Dim. L50 x P60 x H85 cm
- Existe en blanc CFF-56VC à 505€*.



4
RADIANTS
CLASSE
A
FOUR
40L
CATALYSE

599 €
+ éco-part 6 €
= **605 €**

ROSIERES RVC5318RB

+ Table vitrocéramique blanche

- Table 4 foyers Highlight
- Four 5 fonctions
- Minuteur 90 mn
- Turbogril
- Gril 1000 W
- 100 % enchassable
- Régulation mécanique
- Tournebroche
- 1 grille, 2 lèchefrites
- Dim. L50 x P60 x H85/86,5 cm



4
RADIANTS
CLASSE
A
FOUR
40L
CATALYSE

629 €
+ éco-part 6 €
= **635 €**

ROSIERES RVC5318PN

+ Finition poignées et boutons métal

- Table 4 foyers Highlight
- Four 5 fonctions
- Minuteur 90 mn
- Turbogril
- Gril 1000 W
- 100 % enchassable
- Régulation mécanique
- Tournebroche
- 1 grille, 2 lèchefrites
- Dim. L50 x P60 x H85/86,5 cm

INDUCTION



3
INDUCTION
CLASSE
A
FOUR
53L
CATALYSE

699 €
+ éco-part 6 €
= **705 €**

BRANDT KI1250W

- Table foyer droit 21 cm
- 10 positions par foyer
- Minuterie 99 mn
- Verrouillage centralisé
- Four électrique
- Programmeur électronique
- Thermostat électrique
- Départ et arrêt différés
- 2 grilles, 1 plat
- Dim. L50 x P60 x H85 cm

Table commandes sensitives !

Commandes dédiées pour chaque foyer, souplesse et facilité pour le choix des positions de cuisson !

Cuisinière 60 cm



GAZ



FAGOR CFF1164GA

- Table allumage électronique
- Foyer rapide 3500 W
- Sécurité gaz
- Régulation thermostat gaz + sécurité
- Four gaz 53 l.
- 2 fonctions sole, grilloir
- 1 grille sécurité, 1 plat
- Dim. L60 x P61,8 x H85 cm



BRANDT KGC1005W

- + Minuterie 60 mn
- Table allumage «1 main»
- 1 grille, 2 plats
- Thermostat avec sécurité
- Gril électrique 2100 W
- Dim. L60 x P62 x H85 cm



SAUTER SCG1010W

- + Allumage «1 main»
- Table : 1 foyer ultra-rapide
- Four gaz 50,4 l.
- Thermostat gaz avec sécurité
- Fonction gril
- 2 grilles, 1 plaque pâtisserie
- 1 plat 20 mm
- Dim. L60 x P61,8 x H85 cm

MIXTE



FAGOR CFF1031C

- + Table sécurité gaz
- Allumage électronique «1 main»
- Foyer gaz rapide 3000 W
- 2 grilles multi-foyers
- Four électrique
- Thermostat électronique
- Parois catalytiques amovibles
- 1 grille, 1 plat 20 mm
- L59,5 x P60 x H85 cm



BEKO CSE63110DW

- + Gril pulsé doux
- Foyer avant-droit 2900 W
- Sécurité thermocouple
- 2 grilles émaillées
- Four 6 fonctions
- Thermostat 0 à 250°C
- Minuterie 100 mn
- 1 grille, 1 lèche-frite
- 1 plaque pâtisserie
- L60 x P60 x H85 cm



INDESIT I6G6C1AG(W)/FR

- + Contre-porte plein verre
- Grilles émaillées
- Allumage 2 mains
- Sécurité gaz
- Four 6 fonctions
- Minuterie
- 1 grille
- 1 lèche-frite
- Dim. L60 x P60 x H85 cm



BRANDT KMC1001W

- + Parois catalytiques amovibles
- Table : allumage électronique
- Sécurité gaz
- Four électrique 55,2 l.
- 5 fonctions dont gril fort
- 1 grille plate, 1 plat
- L60 x P62 x H85 cm



BOSCH HGV72D121F

- + Préchauffage booster
- Foyers gaz allumage «1 main»
- Sécurité gaz thermocouple
- Four électrique
- 8 modes de cuisson dont air pulsé
- Gril grande surface
- Tournebrotte
- 1 grille, 1 plaque
- Dim. L60 x P60 x H85 cm



ELECTROLUX EKM6130AOW

- Foyers gaz allumage «1 main»
- Sécurité gaz thermocouple
- Foyer gaz rapide 2900 W
- Four électrique
- Minuterie sonore
- Grilloir électrique 2900 W
- 1 grille, 1 lèche-frite
- Tiroir de rangement
- Dim. L59,6 x P60 x H85 cm



Air brassé



Chaleur tournante



Convection naturelle

Cuisinière Mixte 60 cm



SAUTER SCM1010W

+ Fonction décongélation

- Table : foyers gaz allumage «1 main»
- Sécurité gaz
- Four électrique 50,4 L.
- Thermostat électronique
- 6 fonctions dont grill fort
- 2 grilles, 1 plat
- Tournebroche
- Dim. L60 x P62 x H85 cm

Existe en 4 gaz SCM1020W.



FAGOR CFF1632MP

+ Fonction maintien au chaud

- Table : foyers gaz allumage électronique
- Sécurité gaz
- Four électrique 50,4 L.
- 9 fonctions
- Gril électrique 2100 W
- 1 grille, 1 plat
- Dim. L60 x P62 x H85 cm



FAURE FCM6601MWP

+ Préconisation de température

- Table allumage «1 main»
- 1 foyer triple couronne
- Sécurité gaz thermocouple
- Four électrique
- Programmeur électronique
- Grilloir électrique 2900 W
- 1 grille, 1 plat
- Dim. L59,6 x P60 x H85 cm

à DÉCOUVRIR !

Table allumage «1 main» !



BRANDT KMP1015W

- Table : foyers gaz allumage «1 main»
- Foyer électrique 7 positions
- Four 7 fonctions
- Fonction maintien au chaud
- Minuterie coupe-courant
- Régulation électronique
- 2 grilles, 1 plat
- Dim. L60 x P62 x H85 cm



ROSIERES RMC6321RB

+ 100 % enchassable

- Foyer gaz ultra-rapide 3500 W
- Allumage «1 main»
- Sécurité thermocouple
- Four électrique multifonction
- Fonction Pizza
- Turbogril
- Contre-porte plein verre
- Gril 1500 W
- Minuteur 90 mn
- 2 grilles, 1 lèche-frite
- Tournebroche
- Dim. L60 x P60 x H85/87,7 cm

Existe en noir RMC6321PNX à 755€*.



SAUTER SCM1065W

+ Tournebroche temporisée

- Table : foyer gaz allumage «1 main»
- Programmeur Saveurs
- Régulation électronique
- Départ et arrêt différé
- 2 grilles, 1 plat
- Dim. L60 x P62 x H85 cm

*% éco-participation inclus



BOSCH HGV747356F

+ Fermeture douce SoftClose

- Foyer rapide 3000 W
- Allumage «1 main»
- Sécurité thermocouple
- Four 8 fonctions
- Air pulsé 3D
- Gril grande surface
- Préchauffage booster
- Sécurité enfants
- 1 grille, 1 lèche-frite
- Dim. 60 x P60 x H85 cm



DE DIETRICH DCM1040W

+ Affichage heure, durée et fin de cuisson

- Table : foyers gaz allumage «1 main»
- Sécurité gaz
- Programmeur Multistart Plus
- 9 modes de cuisson
- Fonction décongélation
- Maintien au chaud
- Tournebroche
- 2 grilles, 1 plat
- Dim. L60 x P62 x H85 cm

Existe avec plaque 4 gaz DCM1050W.



ROSIERES RMP6376RBX

+ Grilles en fonte ultra plates

- Foyer gaz ultra-rapide 3500 W
- Allumage «1 main»
- Sécurité thermocouple
- Grilles fonte
- Four 9 fonctions
- Fonction décongélation
- Turbo gril
- Gril 2100 W
- Température maxi 450°C
- 2 tournebroche
- 2 grilles, 1 lèche-frite
- 100 % enchassable
- Contre-porte plein verre
- Dim. L60 x P60 x H86,5/87,5 cm

Le guide ÉLECTROMÉNAGER

Cuisinière 60 cm

VITROCÉRAMIQUE



FAURE FCV664MWC

+ Programmeur électronique

- 4 foyers Hi-Light
- Témoin de chaleur résiduelle
- Four électrique
- Programmeur électronique
- Grilloir électrique 1650 W
- Tournebroche
- Tiroir de rangement
- 1 grille, 1 plat multi-usages
- Dim. L60 x P60 x H85 cm

Existe en esthétique silver FCV664MSC à 605€*.



INDESIT I6V6C6A(W)/FR

+ Contre-porte plein verre

- Four 6 fonctions
- Programmeur électronique début/fin de cuisson
- Contre-gril électrique
- Tournebroche
- 2 grilles
- 1 lèchefrite
- Dim. L60 x P60 x H85 cm



BRANDT KVC960W

+ Tournebroche

- Table : 9 positions par foyer
- Témoin chaleur résiduelle
- Four électrique 50,4 L
- Programmeur électronique
- Départ et arrêt différés
- Dim. L60 x P62 x H85 cm

INDUCTION



INDESIT I641 6C6A(W)/FR

+ Commandes sensibles

- 3 boosters
- Four 6 fonctions
- Programmeur électronique début/fin de cuisson
- Contre-porte plein verre
- Gril électrique
- 4 voyants de chaleur résiduelle
- 1 grille
- 1 lèchefrite
- Dim. L60 x P60 x H85 cm



FAURE FCI6601MWP

+ Grande cavité 69 L - 9 positions de puissance

- Foyer avant droit 1800-3700 W
- 9 positions de puissance
- 3 boosters
- Fonction Stop & Go
- Four préconisation de température
- Programmeur électronique
- Grilloir électrique 2300 W
- Tournebroche
- 1 grille, 1 plat multi-usages
- 1 plat multi-usages
- Dim. L59,6 x P60 x H85 cm

Existe en esthétique silver FCI6601MSP à 955€*.



BRANDT KIP915W

+ Induction et multifonction

- Table 10 positions par foyer
- Minuterie 99 mn
- Verrouillage centralisé
- Régulation électronique
- Four 8 fonctions
- Départ et arrêt différés
- Dim. L60 x P61,8 x H85 cm

Existe avec table induction 3 zones KIP916W.



DE DIETRICH DCI999X

+ Bandeau pivotant

- Programmeur matriciel
- Touches sensibles
- Réglage 16 positions
- Four 9 fonctions
- Maintien au chaud
- Tournebroche
- 2 grilles, 2 plats
- Dim. L59,5 x P60 x H85 cm

Existe avec table induction 3 zones DCI998X.

«3-EN-1» TABLE + FOUR + LAVE-VAISSELLE



1 table vitrocéramique
+ 1 four multifonction de 39 l.
+ 1 lave-vaisselle 6 couverts

ROSIERES TRV60IN

+ «3-en-1» en 60 cm de large

- Table : 4 foyers Highlight
- Four électrique : Chaleur tournante, gril 1600 W, 1 grille + support de plats, 1 plat
- Lave-vaisselle 6 couverts : Classes AAA, 52 dB, 5 programmes, 4 températures, Conso. 8 l.
- Dim. L60 x P60 x H85 cm

Existe en blanc TRV60RB à 1555€*, en blanc table 4 gaz TRG60RB à 1455€*, en blanc table 3 gaz + 1 électrique TRM60RB à 1455€*, en inox table 3 gaz + 1 électrique TRM60IN à 1555€*.

Centre de cuisson



5 GAZ

CATALYSE

MULTI FONCTION

CLASSE B

FOUR 104L

859€
+ éco-part 6 € = **865€**

BEKO GM1512DX

+ 1 foyer wok

- Foyer central 3600 W
- Allumage «1 main»
- Sécurité thermocouple
- Chapeaux de brûleur fonte
- 3 grilles fontes
- Four électrique
- Thermostat jusqu'à 250°C
- 2 grilles, lèchefrite
- L90 x P60 x H85 cm

5 GAZ

EMAIL

CLASSE B

FOUR 115L

1099€
+ éco-part 6 € = **1105€**

Inox, porte miroir

SMEG GA91X

+ Double chaleur tournante

- Foyer central ultra-rapide 3500 W
 - Allumage «1 main»
 - Sécurité thermocouple
 - Four électrique
 - Progr. électronique
 - 6 fonctions
 - Températures 50 à 260°C
 - Nettoyage «Easytoclean»
 - L90 x P60 x H90 cm
- Existe en catalyse GA91CTX à 1205€*.

5 GAZ

CATALYSE

CLASSE B

FOUR 98L

1199€
+ éco-part 6 € = **1205€**

SAUTER SCM1390X

+ Foyer central double couronne 3600 W

- Table allumage intégré
- 3 grilles multi-foyers
- Sécurité gaz
- Four électrique
- Thermostat mécanique
- 8 fonctions
- décongélation
- Gril 2000 W
- 2 grilles planes, 1 plat compact
- Tournebrotche
- L90 x P60 x H85/90 cm

5 GAZ

GRIL 1500 W

FOUR 27L

CATALYSE

MULTI FONCTION

CLASSE A

FOUR 46L

1599€
+ éco-part 6 € = **1605€**

CATALYSE

CLASSE A

FOUR 66L

LEISURE CM09R

+ Fours minuteur digital

- **Table**
Wok central double couronne 3600 W, plancha gril amovible, allumage intégré, sécurité thermocouple
 - **Four haut gauche**
Gril 2000 W, porte abattante, plat émaillé avec poignée
 - **Four bas gauche**
Multifonction 1950 W, Gril 1600 W, porte ouverture latérale, plat à rôtisserie intégré
 - **Four droit**
Puissance 2150 W, support assiette chromé, porte ouverture latérale
 - dim. L90 x P60 x H90 cm
- Existe en blanc CM09W, en taupe CM09T, en ébène CM09E, en crème CM09C, en noir CM09B.

5 GAZ

CATALYSE

CLASSE A

FOUR 72L

1699€
+ éco-part 6 € = **1705€**

SMEG SCB92MX8

+ Fours nettoyage «Easy-to-clean»

- Foyer central 3500 W
- Allumage «1 main»
- Sécurité thermocouple
- Grilles fonte
- Four gauche 9 fonctions
- Nettoyage assisté Vapor Clean et catalyse
- 5 niveaux de cuisson
- Four droit 4 fonctions
- Thermostat 50 à 260°C
- Porte triple vitre
- 1 grille, lèchefrite
- Coffre de rangement
- L90 x P60 x H88,5/91,5 cm

Existe en rouge SCB92MRW8, en noir brillant SCB92MN8.

5 GAZ

PYROLYSE

CLASSE C

FOUR 108L

2999€
+ éco-part 6 € = **3005€**

FALCON PROP90FXPDFSS/C-EU

+ Eco-four

- Four avec paroi centrale amovible, soit 2 fours en 1
- **1^{re} possibilité :**
Four multifonction, double turbine, 108 L, 7 niveaux de réglage, nettoyage pyrolyse
- **2^{me} possibilité :**
Four multifonction 48 L, 7 niveaux de réglages, four armoire chaude 60°C, préchauffage assiette
- Gril Teppan Yaki
- Support wok
- Tiroir de rangement
- Dim. L90 x P60 x H90,5/93 cm

5 GAZ

PYROLYSE

MULTI FONCTION

CLASSE C

FOUR 48L

3399€
+ éco-part 6 € = **3405€**

CATALYSE

CLASSE C

FOUR 50L

ROSIERES RCP12IN

+ Table «Coup de feu»

- Large brûleur gaz 4500 W
 - Foyer ultra rapide 3500 W
 - Foyer Mijorose 2500 W
 - Allumage «1 main»
 - Sécurité thermocouple
 - Grilles fonte
 - Support Wok amovible
 - Four gauche 7 fonctions
 - Minuteur 120 mn
 - Four droit 3 fonctions
 - Minuteur 120 mn
 - Dim. L117 x P60 x H85/95 cm
- Existe en noir RCP12PN à 3405€*.

480 m3/h

1 MOTEUR

3 VITESSES

64 dB(A)

5 GAZ

CATALYSE

CLASSE A

FOUR 67L

2599€
+ éco-part 6 € = **2605€**

849€
+ éco-part 6 € = **855€**

Pour l'ensemble piano + hotte et 1^{er} de plus Crédence FALSP110BC* (valeur 249,99€)
* voir conditions en magasin

FALCON FALHDC110CY/C

Hotte décorative, évacuation ou recyclage avec filtre à charbon d'origine, 3 filtres métalliques lavables en lave-vaisselle, commandes par touches, largeur 110 cm, barre et badge chrome.

FALCON CLAS110DFCY/C-EU

+ Affichage temps restant avec display

- 5 foyers gaz + zone chauffe plat électrique
- Gril plancha
- Fours programmables
- Éclairage dans chaque four
- Four gril barbecue
- Gril double circuit 21 L
- Tiroir de rangement
- Étagère Handrack sur porte four gauche
- L110 x P60 x H89,8/92,5 cm.

6 GAZ

MULTI FONCTION

FOUR GRIL 21L

CATALYSE

CLASSE A

FOUR 69L

3499€
+ éco-part 6 € = **3505€**

CATALYSE

CLASSE A

FOUR 69L

FALCON ELS110DFGB/-EU

+ Four gauche avec élément de brunissage

- Grand brûleur de 3000 W
- Brûleur wok
- Grilles fonte émaillée
- Four gauche 7 niveaux de réglage
- Four gril barbecue, résistance de voûte, plats sur rails télescopiques amovibles
- Dim. L109,2 x P60 x H 91/93 cm



Air brassé



Chaleur tournante



Convection naturelle



SIEMENS



Comment attirer tous les regards sans dévoiler tous ses atouts ?

Avec la nouvelle génération d'appareils everLine®, combinez élégance et performance.



Les fours, tables, hottes, lave-vaisselle et réfrigérateurs Siemens **savent séduire par leur design épuré et leurs lignes élégantes**. Ils rivalisent aussi **d'innovation et de performance**



pour régaler vos yeux autant que votre palais. Alors gardez vos sens en éveil : quand la technologie est sensitive, elle est signée Siemens.

www.siemens-home.fr

Siemens. Le futur s'installe chez vous.




FOUR

Le four est la pièce maitresse de votre cuisine, celle qui lui apporte son identité et appuie son design. Mais c'est avant tout un formidable outil de réussite culinaire.

LES MODES DE CUISSON

Il en existe 3 principaux, proposant des résultats culinaires très différents :



Convection «naturelle»

On l'utilise pour une cuisson rapide ou un réchauffage.

Il possède parfois une fonction gril qui permet de faire dorer les plats.



Multifonction ou air brassé

Cette méthode associe la convection naturelle à un ventilateur placé au fond du four qui brasse l'air tout autour de vos aliments, assurant une meilleure homogénéité de la cuisson.



Chaleur tournante

C'est une multifonction également, mais une résistance est ajoutée autour du ventilateur, permettant d'assurer la diffusion d'une chaleur constante tout autour de votre plat. Si vous cuisinez beaucoup, si vous souhaitez cuire en même temps sur plusieurs niveaux, la chaleur tournante vous sera indispensable.

LES MODES DE NETTOYAGE

Nettoyage manuel

Il n'y a pas de programme particulier, seulement du courage, de l'huile de coude et une bombe de nettoyant prévue à cet effet !



Nettoyage catalyse

Ce mode permet de nettoyer les graisses par oxydation, le moufle présentant un aspect légèrement granuleux. Il faut cependant veiller à monter la température du four au maximum pendant plusieurs minutes après la fin de la cuisson afin d'optimiser le nettoyage et éviter l'encrassement des parois.

PYROLYSE

Nettoyage pyrolyse

Il s'agit d'un ou deux programmes à très haute température (supérieure à 490°C) permettant de brûler les graisses et de les réduire en cendres à enlever d'un léger coup d'éponge en fin de programme. Ce type de nettoyage est souvent associé à la technologie «porte froide» afin d'éviter les accidents.

ECO CLEAN

Nettoyage EcoClean

Les parois du four sont revêtues de céramique microporeuse, contenant de l'oxygène. Lors du programme de nettoyage à 270°C, l'oxygène au contact des graisses les détruit.

LES TYPES D'OUVERTURE / FERMETURE

La plus répandue est la classique porte abattante. Mais il existe d'autres possibilités offrant un certain nombre d'avantages :

- > **Porte latérale** : à gauche ou à droite, permettant de bien dégager l'espace pour saisir les plats.
- > **Chariot sortant** : pour installation sous plan de travail, évitant de se baisser pour se saisir des plats.
- > **Porte avec fermeture douce assistée** : à l'image des meubles de cuisine. Fini les portes qui claquent même lorsque vous êtes pressé !



à DÉCOUVRIR PAGE 59 !



FOUR PYROLYSE SIEMENS HB75GR560F

Mode hotAir Eco

Lorsque vous cuisinez sur un seul niveau du four, vous consommez uniquement ce que la cuisson d'un plat requiert : jusqu'à 30% d'économies !

Four Catalyse



CATALYSE
CLASSE
A
FOUR
60L

329 €
+ éco-part 6 €
= **335 €**

FAGOR 6H-210AW

+ Ecran protection gril

- Programmeur avec préconisation de température
- 5 fonctions dont gril fort
- Voyants fonctions
- Porte amovible
- 1 grille, 1 plat
- Dim. encast. L56 x P55,5 x H59 cm

Existe en noir 6H-210AB, et à 365€* en inox 6H-210AX.



CATALYSE
CLASSE
A-10%
FOUR
74L

399 €
+ éco-part 6 €
= **405 €**

FAURE FOA25601BK

+ Grand volume 74 L

- Programmeur électronique
- 6 modes de cuisson
- Fonction pizza
- 2 grilles
- Lèche-frite email noir
- Température de 50 à 250°
- Dim. encast. L56 x P55 x H60 cm

Existe en blanc FOA25601WK.



CATALYSE
CLASSE
A-10%
FOUR
67L

399 €
+ éco-part 6 €
= **405 €**

VIVA VVH32C3450

+ Gril variable grande surface

- Horloge électronique
- 6 modes de cuisson
- 4 niveaux de cuisson
- Indicateur montée en température
- Cuisson air pulsé 2D
- Sécurité enfants
- 1 grille, 1 lèche-frite
- Dim. encast. L56 x P55 x H57,5/59,7 cm

Existe en noir VVH32C3420, en blanc VVH32C3460.



CATALYSE
CLASSE
A
FOUR
55L

429 €
+ éco-part 6 €
= **435 €**

CANDY FPP649X

+ Programmeur XL Touch avec commandes sensibles

- Programmeur électronique
- 7 fonctions de cuisson
- Fonction décongélation
- Parois catalytiques amovibles
- Contre-porte plein verre
- 2 grilles
- 1 lèche-frite
- Dim. encast. L58 x P53 x H58 cm

Existe en noir FPP649N, en blanc FPP649W.



CATALYSE
CLASSE
A
FOUR
60L

449 €
+ éco-part 6 €
= **455 €**

WHIRLPOOL AKP447IX

+ Fonction décongélation

- Programmeur électronique
- Température jusqu'à 250°C
- 6 fonctions dont Turbogril
- Voyant contrôle de température
- Sécurité enfants
- Tournebroche transversal
- 1 grille
- Lèche-frite
- Dim. encast. L56 x P55 x H60 cm

Existe à 435€* en blanc AKP447WH ou en noir AKP447NB.



CATALYSE
CLASSE
A-20%
FOUR
67L

459 €
+ éco-part 6 €
= **465 €**

SIEMENS HB532EO

- Horloge électronique
- 5 modes de cuisson
- Air pulsé 3D
- 4 niveaux de cuisson
- Gril grande surface
- Préchauffage booster
- Indicateur montée en température
- Sécurité enfants
- Dim. encast. L56 x P55 x H57,5/59,7 cm



CATALYSE
CLASSE
A
FOUR
60L

Préconisation de la température

479 €
+ éco-part 6 €
= **485 €**

BRANDT FC1141X

- Programmeur électronique
- 9 fonctions dont Eco
- Maintien au chaud pulsé
- Gril ventilé
- Tournebroche
- 1 grille sécurité
- 1 plat
- Dim. encast. L56 x P55,5 x H59 cm

Existe à 435€* en blanc FC1141W ou en noir FC1141B.



CATALYSE
CLASSE
A
FOUR
57L

499 €
+ éco-part 6 €
= **505 €**

SAUTER SFC1115X

+ Préconisation de température

- Régulation électronique de la température
- Afficheur Saveur
- 12 fonctions dont Eco
- Maintien au chaud pulsé
- Parois catalytiques amovibles
- 2 grilles sécurité
- 1 plat 20 cm
- Dim. encast. L56 x P55 x H58,5 cm

Existe en blanc SFC1115W, en noir SFC1115B.

Rail télescopique, une meilleure accessibilité des plats

Vous enfournez et sortez vos plats en toute sécurité, ce sont les plats qui viennent à vous ; les grilles et la lèche-frite coulisent en douceur.



Air brassé Chaleur tournante Convection naturelle

Four Catalyse et Pyrolyse



ELECTROLUX EOA3460AOK

+ Fermeture douce assistée «Velvet Closing»

- Programmeur électronique
- Préconisation de température
- Commandes manettes rétractables
- Eclairage halogène
- 2 grilles chromées
- Lèchefrite émaillée noir
- Dim. encast. L56 x P55 x H60 cm

Existe en blanc EOA3460AOW, et à 555€* en inox EOA3460AOX.



DE DIETRICH DOC1110B

+ Multifonction Plus

- Programmeur Multistart
- 10 fonctions
- Régulation électronique
- Maintien au chaud pulsé
- Chaleur combinée
- 2 grilles avec poignée
- 1 plat
- 1 tournebroche
- Dim. encast. L56 x P55 x H59 cm

Existe à 605€* en inox DOC1110X.



FAGOR 6H-741AW

+ Gestion électronique de la température

- Programmeur avec préconisation de température
- 8 fonctions
- Maintien au chaud
- Gril fort
- Bandeau plein verre
- 2 grilles plates sécurité
- Plat 20 mn
- Dim. encast. L56 x P55 x H58,5 cm

Existe en noir 6H-741AB, et à 555€* en inox 6H-741AX.



BRANDT FP1052X

+ Préconisation température

- Gestion électronique de la température
- 5 fonctions dont Eco
- Porte inox et verre
- 1 grille plate sécurité
- 1 plat grande taille
- Tournebroche
- Dim. encast. L56 x P55 x H58,5 cm

Existe à 505€* en noir FP1052B ou en blanc FP1052W.



CANDY FPP6790X

+ Fonction décongélation

- Programmeur électronique Touch
- 9 fonctions dont Turbogril
- Préconisation de température
- 2 cycles de pyrolyse
- 2 grilles anti-basculement
- 1 lèchefrite
- Dim. encast. L56 x P55 x H58 cm

Existe en noir FPP6790N, en blanc FPP6790W.



BOSCH HBA64B152F

- Horloge électronique
- Préconisation de température
- Affichage digital de la température
- Préchauffage booster
- 6 modes de cuisson
- 5 niveaux de cuisson
- 2 grilles
- Lèchefrite
- Dim. encast. L56 x P55 x H57,5/59,7 cm

Existe en noir HBA64B162F.



FAURE FOP27908XK

+ Grande capacité : 70 L

- Programmeur électronique
- Régulation électronique de la température
- Préconisation température
- 2 cycles de pyrolyse pré-programmés
- Eclairage halogène
- 2 grilles
- Gril 2300 W
- Lèchefrite émaillée noir
- Dim. L56 x P55 x H60 cm

Existe en noir FOP27908BK, en blanc FOP27908WK.



BOSCH HBA43B252F

+ Préchauffage booster

- Horloge électronique
- 6 modes de cuisson
- 5 niveaux de cuisson
- Indicateur de température
- Fonction air pulsé 3D
- Gril grande surface
- Tournebroche
- 2 grilles, 1 lèchefrite
- Dim. encast. L56 x P55 x H57,5/59,7 cm

Existe à 555€* en blanc HBA43B222F ou en noir HBA43B262F.

Cuisson parfaite sur 3 niveaux en simultané !



Grâce à la technologie Air pulsé 3D, la répartition de l'air chaud est plus homogène et la ventilation gagne en performance.

Four Pyrolyse



BRANDT FP1061B

+ Grilles sécurité

- Préconisation de température
- Régulation électronique
- 10 fonctions
- Fonctions pain, pizza
- Maintien au chaud pulsé
- Tournebroche
- 1 grille
- 1 plat
- Dim. encast. L56 x P55 x h58,5 cm

Existe en blanc FP1061W, et à 635€* en inox FP1061X.



ELECTROLUX EOC3485AOX

+ Fermeture douce assistée «Velvet Closing»

- Programmeur électronique
- Préconisation de température
- Préconisation de pyrolyse
- Manettes rétractables
- Température 30°C - 300°C
- Eclairage halogène
- 2 grilles chromées
- Lèche-frite
- Dim. encast. L56 x P55 x H60 cm



WHIRLPOOL AKZ478NB

+ Cycle pyrolyse express

- Préconisation de température
- 10 fonctions
- Préchauffage rapide
- Décongélation/surgelé
- Maintien au chaud
- Levage pâte
- Pain pizza
- Extra dorage
- Tournebroche
- 1 grille
- Lèche-frite
- Dim. L56 x P55 x H60 cm

Existe en blanc AKZ478WH, et à 655€* en inox AKZ478IX.



ROSIERES RF6411IN

+ Fonction décongélation

- Programmeur Sensitif
- Precotouch
- 7 fonctions de cuisson
- Turbogril, tournebroche
- Contre-porte plein verre
- 2 gradins anti-basculement
- 2 grilles, 1 lèche-frite
- Dim. encast. L56 x P55 x H58 cm

Existe en noir RF6411PN, en blanc RF6411RB.



BRANDT FP1266X

+ Préconisation de température

- Régulation électronique
- 10 fonctions
- Gril ventilé
- Maintien au chaud
- Pyrolyse Eco
- 1 grille sécurité
- 1 plat grande taille
- Dim. encast. L56 x P55 x H58,5 cm

Existe en noir FP1266B, en blanc FP1266W.



WHIRLPOOL AKZM803IXL

- Préconisation de température
- 10 fonctions
- Décongélation/surgelé
- Maintien au chaud
- Levage pâte
- Pain, pizza
- 5 niveaux de cuisson
- Eclairage halogène
- Indicateur de hauteur de gradin
- Tournebroche
- 2 grilles
- Lèche-frite
- Dim. encast. L56 x P55 x H60 cm

Esthétique Inox IXELIUM

Son revêtement exclusif IXELIUM garantit un nettoyage ultra simple et protège l'inox !



HOTPOINT FK89EP20XHAS

+ Cuisson basse température

- Programmeur «Quick»
- Interface centrale sensitive
- Thermostat électronique
- Préconisation de température
- Fonctions auto. pain, gâteaux
- 8 fonctions de cuisson
- 2 grilles
- Lèche-frite émaillé
- Dim. encast. L56 x P60 x H57,5/58,5 cm



BOSCH HBA64B251F

+ Technologie Hot Air Eco

- Horloge électronique
- Préconisation de température
- Affichage digital de la température
- 6 modes de cuisson dont Air Pulsé 3D
- Préchauffage booster
- 5 niveaux de cuisson
- 2 grilles
- Lèche-frite
- Dim. encast. L56 x P55 x H57,5/59,7 cm

Existe en blanc HBA64B221F, en noir HBA64B261F.

- Air brassé
- Chaleur tournante
- Convection naturelle

Four Pyrolyse



AVEC SÉPARATEUR



Séparateur Twin™ Convection
2 cavités indépendantes pour cuisiner plusieurs plats simultanément à des températures et à des temps de cuisson différents. Vous pouvez également utiliser individuellement la cavité supérieure ou la cavité inférieure.

699 €
+ éco-part 6 €
= 705 €

SAMSUNG NV70F2793NS

+ Séparateur Twin Convection™

- Commande électronique
- Préconisation de température
- 17 fonctions
- Retardateur et minuteur
- Horloge 24 h
- Alarme fin de cuisson
- Séparateur Twin Convection™
- Rail télescopique
- 2 grilles
- Lèchefrite
- Tournebroche
- Dim. encast. L56 x P55 x H57 cm



699 €
+ éco-part 6 €
= 705 €

SAUTER SFP930B

+ Programmeur Saveur

- Préconisation température
- Régulation électronique
- 12 fonctions dont pizza
- Multifonction Plus
- Maintien au chaud pulsé
- Tournebroche
- 2 grilles sécurité
- 1 plat grande taille
- Dim. encast. L56 x P55 x H58,5 cm

Existe en blanc SFP930W, en inox SFP930X à 755€*



Fermeture douce assistée

699 €
+ éco-part 6 €
= 705 €

ELECTROLUX EOC5640BOX

- Programmeur électronique
- Préconisation température
- Température réglable de 30° à 300°
- 9 fonctions
- 5 niveaux de cuisson
- 2 cycles de pyrolyse
- Ventilation XL UltraFanPlus
- Indicateur montée en température
- Dim. encast. L56 x P55 x H59 cm

Existe en blanc EOC5640BOW, en noir EOC5640BOK.



759 €
+ éco-part 6 €
= 765 €

SCHOLTES FN36SXA

+ Cuisson basse température, 3 niveaux

- Programmeur électronique
- Préconisation température
- 11 fonctions
- Fonctions pain, pizza
- 3 modes pyrolyse
- Sécurité enfants
- Tournebroche
- 2 grilles
- Plateau émaillé
- Dim. encast. L55,8 x P54,7 x H58,5 cm

Existe en blanc FN36SWH.



759 €
+ éco-part 6 €
= 765 €

SIEMENS HB64AB551F

+ Préchauffage booster

- Horloge électronique
- Monobouton escamotable
- 6 modes de cuisson dont Air pulsé 3D
- 5 niveaux de cuisson
- Préconisation de température
- Indicateur montée en température
- Dim. encast. L56 x P55 x H57,5/59,7 cm

Existe en blanc HB64AB251F, en noir HB64AB651F.



799 €
+ éco-part 6 €
= 805 €

AEG BP7304021M

+ Cuisson basse température

- Programmeur électronique
- Préconisation de température
- 20 recettes automatiques
- Sonde de cuisson
- Commandes sensibles
- Fonction préchauffage rapide
- 5 niveaux gradins
- 2 plats multi-usages
- Fermeture douce assistée
- Dim. encast. L56 x P55 x H59 cm



799 €
+ éco-part 6 €
= 805 €

DE DIETRICH DOP1140X

+ Grand écran informatif

- Programmeur Encoder Twin
- Régulation électronique
- 13 fonctions dont Eco
- Bouton «Turn & Press» HIFI
- Décongélation pulsée
- Fonction pain
- Tournebroche
- 2 grilles sécurité
- Plat pâtisserie Lissium
- Dim. encast. L56 x P55,5 x H59 cm

Existe en Dark Grey DOP1140DG, et à 765€* en noir DOP1140B ou en blanc DOP1140W.



SAUTER SFP940X

+ Afficheur Saveurs Plus

- Touches rétro-éclairées
- Régulation électronique
- 14 fonctions dont Eco
- Décongélation
- Gril fort
- Tournebroche
- 2 grilles sécurité
- 1 plat grande taille
- Dim. encast. L56 x P55 x H58,5 cm

Existe à 785€* en blanc SFP940W ou en noir SFP940B.




WHIRLPOOL AKZM6520IX

+ 6^{ème} Sens, 30 recettes automatiques

- Préconisation de température
- 13 fonctions
- Interface tactile
- 5 niveaux de cuisson
- Fermeture douce
- Fonction Décongélation/surgelé
- Levage pâte
- Cuisson grosse pièce
- Extra dorage
- Tournebroche
- 2 grilles
- Lèchefrite
- Dim. encast. L56 x P55 x H60 cm

Four Pyrolyse



BOSCH HBG63B450F

- Horloge électronique
- Indicateur de température
- 6 modes de cuisson
- Technologie Hot Air Eco
- Air Pulsé 3D
- 5 niveaux de cuisson
- 2 grilles
- Lèchefrite
- Dim. encast. L56 x P55 x H57,5/59,7 cm

Existe en blanc HBG63B420F, en noir HBG63B460F.



ELECTROLUX EOC5841AOX

+ Programmeur 90 recettes automatiques

- Programmeur électronique
- Préconisation température
- Recettes automatiques
- Recettes mémorisables
- Commandes sensibles
- sonde de cuisson
- 3 cycles de pyrolyse
- Préchauffage rapide
- Ventilation XL UltraFanPlus
- Fermeture douce assistée
- Dim. encast. L56 x P55 x H59 cm

Existe à 805€* en noir EOC5841AOZ ou en blanc EOC5841AOV.



DE DIETRICH DOP1150X

+ Cuisson basse température

- Programmeur Encodeur Twin
- Grand écran informatif
- Régulation électronique de la température
- Cuisson basse température
- Décongélation pulsée
- Fonction pain, Eco
- 2 grilles sécurité
- 1 plat pâtisserie Lissium
- 1 plat grande taille
- Dim. encast. L56 x P55,5 x H59 cm

Existe en noir DOP1150B.

à DÉCOUVRIR !



SIEMENS HB75GR560F

- Horloge électronique
- Préchauffage booster
- Indicateur température
- 9 modes de cuisson
- Hot Air Eco
- Air Pulsé 3D
- Sécurité enfants
- 2 grilles
- Lèchefrite
- Dim. encast. L59,4 x 56,7 x H59,4 cm

Existe en blanc HB75GR260F, en noir HB75GR660F.

Fermeture Soft Close



A l'image des tiroirs de cuisine, le système Soft Close amortit en douceur la

fermeture de la porte, empêchant de se pincer les doigts. Le bruit désagréable de la porte qui claque n'est plus qu'un mauvais souvenir.

*6€ éco-participation inclus

Four Pyrolyse



AVEC TIROIR



899 €
+ éco-part 6 €
= **905 €**



Un accès facilité et une esthétique incontestable. Pas de porte à maintenir, le tiroir coulisse sur deux rails très robustes et permet d'accéder aux mets sans se brûler !

SIEMENS HB64BC550F

+ Chariot sortant

- Horloge électronique
- Préconisation de température
- 6 modes de cuisson
- Air pulsé 3D
- HotAir Eco
- 5 niveaux de cuisson
- Gril grande surface
- 2 grilles
- Lèchefrite
- Dim. encast. L56 x P55 x H57,5/59,7 cm



899 €
+ éco-part 6 €
= **905 €**

AEG BP8314021M

+ Filtre purificateur d'air et rail télescopique

- Programmeur électronique
- Commandes sensibles avec écran LCD
- Préconisation température
- Température 30°C - 300°C
- Cuisson basse température
- 90 recettes automatiques
- 20 recettes mémorisables
- Sonde de cuisson
- Rail télescopique
- Eclairage halogène
- 1 grille, 2 plats
- Lèchefrite
- Dim. encast. L56 x P55 x H59 cm



899 €
+ éco-part 6 €
= **905 €**

ROSIERES RFA77FIN

+ Exp'R : multi-chaueur pulsée sur les parois latérales !

- Programmeur LCD
- Préconisation de température
- 9 fonctions
- Décongélation, étuve
- Cuisson basse température
- Tournebrotte
- Gradients anti-basculement
- Porte ouverture douce avec éclairage LED
- 3 grilles, lèchefrite
- Plaque pâtisserie
- Dim. encast. L56 x P55 x H58 cm

Existe en noir RFA77FPN, en blanc RFA77FRB.

CUISSON VAPEUR



999 €
+ éco-part 6 €
= **1005 €**

ELECTROLUX EOC6841AOX

- Programmeur électronique
- Sonde de cuisson
- Fonction préchauffage rapide
- 100 recettes automatiques
- Préconisation température
- Fonction pizza
- 3 cycles de pyrolyse
- 1 plat multi-usage
- 2 grilles chromées
- Lèchefrite
- Dim. L56 x P55 x H60 cm

Existe en blanc EOC6841AOW.



999 €
+ éco-part 6 €
= **1005 €**

DE DIETRICH DOP1160X

+ Cuisson automatique (ICS)

- Programmation intuitive
- Matrics
- Régulation électronique de la température
- 14 fonctions
- Cuisson basse température
- Décongélation pulsée
- Système Eolyse
- 2 grilles sécurité
- 1 plat pâtisserie Lissium
- Plat grande taille
- Dim. encast. L56 x P55,5 x H59 cm

Existe en blanc DOP1160W, en noir DOP1160B.



1099 €
+ éco-part 6 €
= **1105 €**

MIELE H2361 BP IN

+ Cuisson Eco

- Commande EasyControl
- 7 fonctions de cuisson
- Programmation début/fin cuisson
- Température 50-250°C
- Catalyseur de fumée
- Sécurité «oublie»
- Eclairage halogène
- 1 plat
- 1 grille
- Dim. encast. L56/56,8 x P55 x H59,3/59,5 cm

Existe en noir H 2361 BP NR, en blanc H2361 BP BB.

Cuisson vapeur

La combinaison chaleur tournante et vapeur vous garantit une cuisson optimale sans ajout de matières grasses !

Micro-ondes Solo



329 €

+ éco-part 2 €
= **331 €**

BRANDT MM1010B

+ Plateau tournant débrayable

- Commandes mécaniques
- Répartiteur diamant
- 5 niveaux de puissance
- Cavité inox
- Minuterie 30 mn
- Plateau Ø 22,5 cm
- 2 sorties d'ondes
- Dim. encast. L56 x P31 x H36 cm

Existe en blanc MM1010W, et à 381€* en inox MM1010X.



359 €

+ éco-part 2 €
= **361 €**

VIVA VVM16H3250

+ Porte latérale

- Programmeur électronique
- Fonction mémoire
- 5 niveaux de puissance
- Cavité inox
- Minuterie 99 mn
- Plateau tournant Ø 31,5 cm
- 7 programmes auto.
- Dim. encast. L51,5 x P55 x H38 cm



399 €

+ éco-part 2 €
= **401 €**

BRANDT MEI030B

+ 4 Sorties d'ondes

- Programmeur EASY A+ avec pictogrammes
- Fonction Speed defrost
- Commandes électroniques
- Répartiteur d'ondes diamant
- 5 niveaux de puissance
- Plateau tournant Ø 30 cm
- Minuterie 60 mn
- Dim. encast. L56 x P55 x H38 cm

Existe en blanc MEI030W, et à 461€* en inox MEI030X.



399 €

+ éco-part 2 €
= **401 €**

WHIRLPOOL AMW490IX

- Programmeur électronique
- 5 niveaux de puissance
- Jet Defrost, Jet Start
- Minuterie 30 mn
- Horloge 24 h
- Sécurité enfants
- Plateau tournant Ø 25 cm
- Ouverture latérale
- Dim. encast. L56 x P30 x H36,2 cm

Ondes 3D-System

Assure une répartition uniforme des ondes pour une cuisson homogène et rapide.



459 €

+ éco-part 2 €
= **461 €**

SAUTER SMEI220X

+ Décongélation Speed Defrost

- Commande électronique
- 4 niveaux de puissance
- Programmeur EASY C+
- Cavité inox
- 4 sorties d'ondes
- Plateau tournant Ø 30 cm
- Réflecteur diamant
- Dim. encast. L56 x P55 x H38 cm
- Programmes cuisson auto.

Existe à 401€* en blanc SMEI220W ou en noir SMEI220B.



479 €

+ éco-part 2 €
= **481 €**

WHIRLPOOL AMW496IX

+ Sécurité enfants

- Programmeur électronique
- Ondes 3D-System
- 5 niveaux de puissance
- Ouverture latérale
- Jet Defrost, Jet Start
- Plateau tournant Ø 25 cm
- Minuterie 30 mn
- Dim. encast. L56 x P30 x H36,2 cm
- Horloge 24 h

Existe en blanc AMW496WH, en noir AMW496NB.



499 €

+ éco-part 2 €
= **501 €**

BOSCH HMT84M651

+ Fonction mémoire

- Programmeur électronique
- 3 programmes cuisson automatique
- Minuterie 99 mn
- Plateau tournant Ø 31,5 cm
- 5 niveaux de puissance
- Dim. encast. L56 x P55 x H38 cm
- 4 programmes décongélation automatique



529 €

+ éco-part 2 €
= **531 €**

DE DIETRICH DMEI221X

+ 3 accès directs mémorisables

- Commande électronique
- 6 niveaux de puissance
- Programmeur Easy C+
- Minuterie 60 mn
- Afficheur Led
- Cavité inox
- 4 sorties d'ondes
- Plateau tournant Ø 30 cm
- Réflecteur diamant
- Dim. encast. L56 x P55 x H38 cm

Existe en blanc DMEI221W, en noir DMEI221B.

Micro-ondes Gril



369 €
+ éco-part 2 €
= **371 €**



20L
800w
GRIL
1000w



CANDY MIC201EX

+ Idéal pour les meubles en hauteur, profondeur 32 cm

- Minuteur électronique
- 5 niveaux de puissance MO
- 8 menus automatiques
- Décongélation automatique
- Cavité inox
- Plateau tournant Ø 24,5 cm
- Sécurité enfants
- Dim. encast. L56 x P32 x H36,2 cm

449 €
+ éco-part 2 €
= **451 €**

23L
850w
GRIL
1100w



SAMSUNG FG87SST

+ Nettoyage Steam Clean

- Commandes électroniques
- 6 niveaux de puissance
- Triple diffusion d'ondes
- Cavité céramique émail
- Minuteur 99 mn
- Décongélation auto/poids
- 4 réchauffages auto
- Sécurité enfants
- Dim. encast. L66,2 x P46,3 x H45,6 cm

MICRO-ONDES SOLO NICHE 45 CM

499 €
+ éco-part 2 €
= **501 €**

26L
900w



ELECTROLUX EMS26004OX

+ Affichage numérique

- Electronique
- 5 niveaux de puissance
- Fonction démarrage rapide
- Décongélation automatique
- Cuissons automatiques
- Programme 3 étapes de cuisson
- Minuterie 90 mn
- plateau tournant Ø 32,5 cm
- Dim. encast. L56,2 x P50 x H45 cm

Existe à 471€* en blanc EMS26004OW ou en noir EMS26004OK.

COMBINÉ



749 €
+ éco-part 2 €
= **751 €**

31L 1000w GRIL 800w CHALEUR PULSÉE 1400w

WHIRLPOOL AMW758IX

- Programmeur Multi Evo
- Ondes 3D-System
- Minuterie 90 mn
- 8 niveaux de puissance
- Fonction décongélation Jet Defrost
- Préchauffage rapide
- Porte abattante repose-plat
- Sécurité enfants
- Plat Crisp et poignée
- Dim. encast. L55,6 x P56 x H38 cm

Un vrai four !

Fonction Crisp pour cuisiner des plats croustillants en utilisant une combinaison de trois sources de chaleur (gril, micro-ondes et plat crisp). Et grâce à sa résistance circulaire autour du ventilateur, la fonction chaleur pulsée permet de cuisiner comme dans un four traditionnel, 30% plus rapidement.

499 €
+ éco-part 2 €
= **501 €**

26L
900w
GRIL
1000w



ELECTROLUX EMS26203OX

+ Affichage numérique

- Electronique
- Minuterie 90 mn
- 5 niveaux de puissance
- Décongélation automatique
- Cuissons automatiques
- Gril quartz
- Fonction démarrage rapide
- Plateau tournant Ø 32,5 cm
- Sécurité enfants
- Dim. encast. L56 x P50 x H38 cm

649 €
+ éco-part 2 €
= **651 €**

31L
1000w
GRIL
800w



WHIRLPOOL AMW735IX

+ Système CRISP

- Programmeur Multi Evo
- 8 niveaux de puissance
- Minuterie 90 mn
- Horloge 24 h
- 9 fonctions
- Réchauffage automatique
- Ondes 3D-System
- Plat Crisp et poignée
- Plateau tournant Ø 32,5 cm
- Dim. encast. L55,6 x P56 x H38 cm

Existe à 631€* en blanc AMW735WH ou en noir AMW735NB.

749 €
+ éco-part 2 €
= **751 €**

40L
1000w



DE DIETRICH DME1135X

+ 4 sorties d'ondes + réflecteur «diamant»

- Commandes électroniques
- 10 niveaux de puissance
- Décongélation Speed Defrost
- Minuterie 60 mn
- Cavité émaillée
- Plateau tournant débrayable Ø 36 cm
- Porte abattante
- Dim. encast. L56 x P55 x H45 cm




TABLE DE CUISSON

Le choix de votre table de cuisson dépend d'un certain nombre de critères incontournables, notamment le type d'énergie que vous voulez ou pouvez utiliser, et bien sûr l'esthétique que vous désirez.

LES DIFFÉRENTS MODÈLES

La table de cuisson au gaz

simple d'utilisation et performante !

La table de cuisson au gaz est le système de table de cuisson le plus ancien, mais qui est encore fortement utilisé. La plupart des professionnels de la cuisine utilisent ce système de cuisson.

Avantages

- › Simple à utiliser.
- › Offre une cuisson de grande précision.
- › Permet un contrôle visuel de la cuisson.
- › Système d'allumage intégré.
- › Système de sécurité par thermocouple qui arrête automatiquement l'alimentation de gaz lorsque la flamme est éteinte.

La table électrique

Son succès est dû à son prix peu élevé, mais aussi à sa simplicité d'utilisation.

Ce type de table de cuisson est idéal pour les novices ou pour un premier logement.

Avantages

- › Facile d'utilisation.
- › Solide et résistante aux chocs.
- › Installation facile.

La table de cuisson vitrocéramique

On différencie 2 types de technologie :

■ La table de cuisson halogène :

Chauffe plus rapidement que le foyer radiant, elle est idéale pour saisir les aliments.

■ La table de cuisson radiant :

Offre une température constante, elle est idéale pour faire mijoter des plats.

Avantages

- › Chauffe rapidement.
- › Se nettoie facilement.
- › Pas besoin de récipients spécifiques, toutes les poêles et casseroles prévues pour une table électrique pourront être utilisées.

La table induction

C'est la table de cuisson tendance.

Sa popularité est principalement due à sa puissance, mais aussi à sa cuisson sécurisée. La table induction fonctionne à partir d'une bobine de cuivre qui émet un champ magnétique. Une bobine est placée sous chaque table induction. Les ondes produites par cette bobine de cuivre ne chauffent que le récipient.

Avantages

- › Performante et permet une température très élevée, tout en proposant aussi des températures très basses.
- › Réglage de température précis et cuisson réactive.
- › Temps de cuisson réduit qui permet de faire des économies d'énergie.
- › Risques de brûlures limités puisque seul l'endroit où est posé le récipient chauffe.
- › Existe avec des zones modulables très tendance.
- › Facile à nettoyer.

à DÉCOUVRIR PAGE 73 !




TABLE INDUCTION SAUTER STI984B

**Zone modulable
4600 W**

Accueille vos grands faitouts, et poissonnières. Dissociable en 2 foyers autonomes, elle conserve une répartition de température optimale.



Table Domino



De taille plus réduite qu'une table traditionnelle,

les DOMINO vous offrent la possibilité d'associer les types de cuisson, les énergies, les matières. Les critères de choix sont les mêmes que pour une table «standard». Ces tables sont disponibles en version gaz, électrique, vitrocéramique ou induction.

2
ÉLECTRIQUE
3000
WATT



159⁹⁹ €
+ éco-part 2 €
= 161,99 €

2
GAZ
4000
WATT



199 €
+ éco-part 2 €
= 201 €

ORIGINAL
FRANCE
GARANTIE
2
GAZ
4600
WATT



299 €
+ éco-part 2 €
= 301 €

ELECTROLUX EHS3920HOX

+ Minuterie coupe-courant 60 mn

- Commandes frontales
 - Dim. encast. L27 x P51 x H3 cm
 - Voyant mise sous tension
- Existe en blanc EHS3920HOW.

ELECTROLUX EGG3322NOX

+ Sécurité gaz thermocouple

- Commandes frontales
- Allumage électronique intégré aux manettes
- Foyer rapide 3000 W
- Grilles fonte
- Dim. encast. L27 x P49 x H3 cm

BRANDT TG1000B

+ Surface verre

- 1 foyer grand rapide
- Allumage «1 main»
- Sécurité gaz thermocouple
- Manettes frontales
- Grilles monofoyer
- Dim. encast. L26,5 x P48 x H5,1 cm

2
RADIANTS
3200
WATT



299 €
+ éco-part 2 €
= 301 €

2
INDUCTION
3200
WATT



399 €
+ éco-part 2 €
= 401 €

ORIGINAL
FRANCE
GARANTIE
2
INDUCTION
5600
WATT



449 €
+ éco-part 2 €
= 451 €

BRANDT TV1203B

+ Minuterie 99 mn

- Touches sensibles
 - Régulation électronique
 - Foyer Quicklight
 - 9 positions de cuisson
 - 1 minuterie affectable à chaque foyer
 - Témoin de chaleur résiduelle
 - Dim. encast. L26,5 x P49 x H5,3 cm
- Existe avec commandes manettes, sans minuterie TV1200 B à 281€*.

ELECTROLUX EHH3920IOX

+ Cadre inox

- Commandes par manettes frontales
- Joint d'étanchéité et agraphe pré-intégrés
- Détection récipients
- Anti-surchauffe
- Détection petits ustensiles
- Dim. encast. L27 x P49 x H4,6 cm

BRANDT TI1000B

+ Sécurité 10 points

- Touches sensibles
- Commandes dédiées
- Foyers indépendants
- 9 positions de cuisson
- Verrouillage centralisé
- Détection récipients
- Sécurité 10 points
- Dim. encast. L26,5 x P49 x H6,4 cm




CANDY CLG64SPX

+ Sécurité thermocouple

- Bandeau latéral
- Foyer rapide 2700 W
- Allumage électronique intégré
- Chapeaux de brûleurs émaillés
- 2 grilles émaillées
- Dim. encast. L56 x P48 cm

Existe en blanc CLG64SPB et en noir CLG64SPN.



BRANDT TEI016W

+ Allumage «1 main»

- Bandeau frontal
- Foyer rapide 3000 W
- Sécurité thermocouple
- 2 grilles multi-foyers
- Grilles fil émaillé
- Dim. encast. L56 x P49 x H4,5 cm

Existe en noir TEI016B, en Terre de France TEI016F, et à 221€* en inox TEI016X.




FAURE FGG62414XA

+ Allumage électronique intégré aux manettes

- Bandeau latéral
- Foyer rapide 3200 W
- Sécurité gaz thermocouple
- Grilles émail
- Dim. L55 x P47 x H3 cm

Existe en blanc FGG62414WA à 171,99€* et en noir FGG62414BA à 171,99€*.



BOSCH PBP612B80E

+ Sécurité thermocouple

- Bandeau latéral
- Allumage «1 main»
- Foyer rapide 3000 W
- Grilles émaillées
- Dim. encast. L56 x P48/49 x H4,3 cm



SAUTER STEI16F

+ 4 Puissances de foyer

- Bandeau frontal
- Foyer rapide 3000 W
- Allumage «1 main»
- Sécurité thermocouple
- Grille multi-foyers émaillées
- Dim. encast. L56 x P49 x H4,5 cm

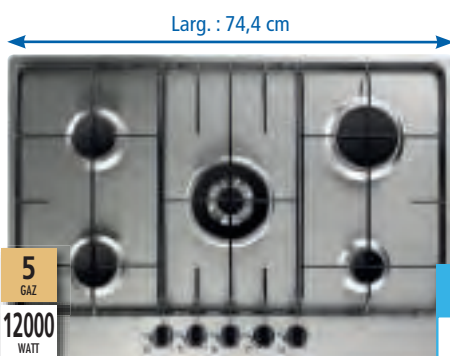
Existe en blanc STEI16W, en noir STEI16B, en inox STEI16X.



VIVA VVK26G3251

+ Brûleur rapide 3000 W

- Bandeau en façade
- Allumage «1 main», Sécurité thermocouple
- Supports émaillés
- Dim. encast. L56 x P48/49 x H4,5 cm



FAURE FGG75524XA

+ Encastrement standard

- Foyer central triple couronne 4 kw
- Allumage «1 main»
- Sécurité gaz thermocouple
- Grilles émail
- Dim. encast. L56 x P48 x H3 cm



DE DIETRICH DTEI172X

+ Encastrement standard

- Bandeau frontal
- Foyer triple couronne 3800 W
- Allumage «1 main»
- Sécurité thermocouple
- Grilles fonte multi-foyers
- Dim. encast. L56 x P48 x H4,8 cm



WHIRLPOOL AKT615IXL

- Bouton clés
- Foyer gauche 4 couronnes
- Allumage «1 main»
- Sécurité Thermocouple
- Chapeaux brûleurs fonte
- Dim. encast. L56 x P48 x H3,8 cm

Existe à 301€* en blanc AKT653WH, en noir AKT653NB.

Revêtement protecteur Ixelim

Issu de la nanotechnologie

le revêtement Ixelim protège l'inox et empêche les résidus d'aliments de se fixer.

Votre table est préservée des agressions chimiques et de l'usure du temps.

L'entretien est sans effort : un chiffon humidifié d'eau seulement suffit pour enlever les salissures !



*2€ éco-participation inclus

Table Verre



BOSCH POP616B10E


- Bandeau latéral
- Allumage «1 main»
- Foyer rapide 3000 W
- Sécurité gaz thermocouple
- Grilles émaillées
- Dim. encast. L56 x P48/49 x H4,5 cm



BRANDT TG1212B

- + Allumage intégré : confort d'utilisation**
- Bandeau latéral
- Commandes manettes
- Foyer rapide 3000 W
- Sécurité thermocouple
- Grille mono foyer émaillée
- Dim. encast. L56 x P49 x H5,1 cm

Existe en blanc TG1212W.



ELECTROLUX EGT6242NOK

- + Arrêt automatique du gaz**
- Allumage électronique intégré
- 1 foyer rapide 2900 W
- Sécurité gaz thermocouple
- Grilles émail
- Dim. encast. L56 x P48 x H4,7 cm



SAUTER STG926B

- Foyer grand rapide 3050 W
- Allumage «1 main»
- Sécurité thermocouple
- Grilles mono foyer fonte
- Dim. encast. L56 x P49 x H5,5 cm

Existe en blanc STG926W et à 401€* et avec cadre inox STG926X.



WHIRLPOOL AKM404NB

- + Témoin mise sous tension plaque**
- Bandeau latéral
- Gaz allumage «1 main»
- Sécurité gaz thermocouple
- Grilles individuelles fonte
- Dim. encast. L56 x P49 x H4,1 cm

Existe en 4 feux gaz AKM407NB.




ROSIERES RTV640FPN

- + Bruleur Mijorose : idéal cuissons lentes**
- 1 foyer ultra-rapide 3500 W
- Allumage «1 main»
- Sécurité gaz thermocouple
- Dessus verre trempé
- Encastrement standard
- Grilles individuelles en fonte
- Dim. encast. L56 x P48 x H3,5 cm

Existe en largeur 75 cm, 5 foyers, 12000 W RTV750FPN à 551€*.

GAZ/INDUCTION



DE DIETRICH DTG1105X

- + Foyer triple couronne 3600 W**
- Bandeau frontal
- Allumage «1 main»
- Foyer rapide 3100 W
- Sécurité thermocouple
- Grilles fonte monofoyer
- Dim. encast. L56 x P48 x H5 cm



ELECTROLUX EGD6576NOK


- + Fonction pause : Stop and go !**
- Gaz commandes manettes
- Sécurité thermocouple
- Grilles fonte
- Induction touches sensibles
- 2 boosters
- 2 minuteurs
- Arrêt automatique
- Verrouillage commandes
- Sécurité enfants
- Dim. encast. L59 x P52 x H5 cm



BRANDT T11014B

- + Cuisson «sur mesure»**
- Gaz commandes manettes
- Grille fonte monofoyer
- Sécurité thermocouple
- Induction commandes sensibles
- 9 positions de cuisson
- Verrouillage centralisé
- Pack 10 sécurités
- 2 grilles fonte monofoyer
- Dim. encast. L56 x P49 x H6,6 cm

Table Mixte



FAURE FGM62444WA

+ 1 grand foyer gaz rapide 3200 W

- Bandeau latéral
- Commandes par manettes
- Gaz allumage «1 main»
- Grille émail
- Sécurité gaz thermocouple
- Dim. encast. L55 x P47 x H3 cm

Existe en noir FGM62444TA, en inox FGM62444XA.




BRANDT TE1017X

+ Voyant fonctionnement foyer électrique

- Bandeau frontal
- Sécurité gaz thermocouple
- Foyer rapide 3000 W
- Grilles multi-foyers émaillées
- Allumage «1 main»
- Dim. encast. L56 x P49 x H4,6 cm

Existe en noir TE1017B, en sable doré TE1017F, en blanc TE1017W.




ROSIERES RTL631SEIN

+ Sécurité gaz thermocouple

- Manettes latérales
- Robinets gaz réglage progressif
- Foyer gaz rapide 2700 W
- 2 grilles amovibles
- Allumage gaz «1 main»
- Dim. encast. L56 x P48 x H3 cm

Existe en blanc rose RTL631SERB à 231€*
et en feuille d'automne RTL631SEFA à 231€*.



WHIRLPOOL AKM261IX

+ Brûleur flamme pilote

- Bouton clé
- Grilles individuelles
- Allumage «1 main»
- Chapeaux de brûleurs émaillés
- Sécurité gaz thermocouple
- Dim. encast. L56 x P48 x H3 cm

Existe en 4 feux gaz AKM260IX.



DE DIETRICH DTE1111X

+ Voyant de fonctionnement plaque

- Commandes manettes
- Sécurité gaz thermocouple
- 1 foyer gaz de 3100 W
- 2 grilles multi-foyers
- Allumage «1 main»
- Dim. encast. L56 x P49 x H3,4 cm

Existe en noir DTE1111B, en sable doré DTE1111F, en blanc DTE1111W.



FAURE FEE6940FXA

+ Tout électrique !

- Commandes manettes
- Voyant de mise sous tension
- 2 plaques de 1500 W
- Dim. encast. L56 x P48 x H3 cm
- 2 plaques de 2000 W

Existe en blanc FEE6940FWA.



Table Vitrocéramique



6 Positions de cuisson



4
RADIANTS
6200
WATT

249€

+ éco-part 2 €
= 251 €

FAGOR VFI-400R

- Bandeau latéral
- Commandes manettes
- Foyers QuickLight
- Témoins chaleur résiduelle
- Dim. encast. L56 x P49 x H5 cm



4
RADIANTS
6500
WATT

279€


+ éco-part 2 €
= 281 €

BRANDT TVI210B

+ Foyers Quicklight

- Commandes manettes
- 9 positions de cuisson
- Bandeau latéral
- Foyer arrière droit 2200 W
- Témoin de chaleur résiduelle
- Arrêt d'urgence
- Dim. encast. L56 x P49 x H5 cm

Existe en 3 zones TVI220B à 301€*.



4
RADIANTS
6300
WATT

279€

+ éco-part 2 €
= 281 €

FAGOR FVH600R

+ Tout sensitif

- Foyer arrière droit 2100 W
- 9 positions de cuisson par foyer
- Sécurités
- Témoin de chaleur résiduelle
- Dim. encast. L56 x P49 x H5 cm



3
RADIANTS
5700
WATT

299€


+ éco-part 2 €
= 301 €

FAURE FEV6332FBA

- Commandes électroniques
- Touches sensibles
- Arrêt automatique
- Témoins chaleur résiduelle
- Sécurité enfants avec verrouillage
- Dim. encast. L56 x P52 x H3,8 cm

Triple zone 27 cm, 2700 W

Zone droite triple pour accepter tous les récipients, cuisinez dans des plats et des casseroles extra-larges devient possible !



4
RADIANTS
6500
WATT

299€

+ éco-part 2 €
= 301 €

CANDY CH64C

+ Sécurité anti-débordement

- Commandes sensibles
- Foyers highlight
- Réglage 9 positions
- Témoins chaleur résiduelle
- 6 sécurités
- Foyer arrière gauche 2300 W
- Dim. encast. L56 x P49 x H5 cm



3
RADIANTS
5700
WATT

329€


+ éco-part 2 €
= 331 €

VIVA VVK26R33CO

+ Fonction Re-Start, pas de mauvaise surprise !

- Commandes ComfortTouch (+/-)
- Foyers Quick-Light
- Foyer gauche 2500 W
- Témoins de chaleur résiduelle
- Timer sur chaque foyer
- 9 niveaux de sécurité
- Dim. encast. L56 x P49/50 x H3,9 cm

Table Vitrocéramique





4
RADIANTS
6200
WATT

329 €
+ éco-part 2 €
= **331 €**

WHIRLPOOL AKM901NE/03

- Commandes latérales
- Régulation électronique
- Foyer arrière gauche 2100 W
- Témoin mise sous tension
- Témoin chaleur résiduelle
- 6 positions de cuisson
- Dim. encast. L56 x P49 x H4 cm



3
RADIANTS
5700
WATT

349 €
+ éco-part 2 €
= **351 €**

ELECTROLUX EHF6232FOK

+ Double zone jusqu'à 28 cm

- Commandes électroniques
- Foyer Hi-light
- Accès direct à toutes les commandes
- Voyants chaleur résiduelle
- Arrêt automatique
- Sécurité enfants
- Dim. encast. L56 x P49 x H3,8 cm




4
RADIANTS
6600
WATT

369 €
+ éco-part 2 €
= **371 €**

BOSCH PKF645B17E

- Commandes TouchSelect (+/-)
- Affichage digital
- 17 positions de réglage
- Témoin de chaleur résiduelle à 2 niveaux
- Timer sur chaque foyer
- 9 niveaux de sécurité dont surchauffe
- Dim. encast. L56 x P49/50 x H4,3 cm



3
RADIANTS
5600
WATT

349 €
+ éco-part 2 €
= **351 €**

WHIRLPOOL AKT807NE

+ Foyer droit double zone

- Régulation électronique
 - Touches sensibles
 - Affichage du niveau de puissance
 - 3 minuteries 99 mn
 - Témoin chaleur résiduelle
 - Verrouillage commandes
 - Dim. encast. L56 x P49 x H4,2 cm
- Existe en 4 radiants AKT813NE.



4
RADIANTS
6900
WATT

399 €
+ éco-part 2 €
= **401 €**

DE DIETRICH DTV1120X

+ Elapsed Time, affichage temps écoulé

- Foyers mijotage Speedring
 - 17 positions de cuisson
 - 2 accès directs
 - Minuterie affectable
 - Témoin chaleur résiduelle
 - Verrouillage centralisé
 - Pack 5 sécurités
 - Cadre inox
 - Dim. encast. L56 x P49 x H3,7 cm
- Existe en 3 zones DTV1124X à 451€*.

Fonction Re-Start, plus de mauvaises surprises !

En cas d'arrêt brutal de la table, la température initiale est mémorisée pendant 4 secondes.

*2e éco-participation inclus

Table Induction



3
INDUCTION
5900
WATT



349 €
+ éco-part 2 €
= 351 €

BRANDT TI14B

+ Foyers auto-adaptables, aucune déperdition d'énergie !

- Régulation électronique
- 9 positions de cuisson
- Minuteur dédié sur chaque foyer
- Minuterie 99 mn
- Témoin fonctionnement
- Verrouillage centralisé
- Détection récipients
- Pack 10 sécurités
- Dim. encastr. L56 x P49 x H6 cm

3
INDUCTION
7400
WATT



399 €
+ éco-part 2 €
= 401 €

FAURE FE16432FBA

+ Foyer double zone 18/28 cm

- Commandes électroniques
- Touches sensibles
- 9 positions de puissance
- 2 boosters
- Verrouillage commandes
- Arrêt automatique
- Détection récipients
- Anti-débordement
- Anti-surchauffe
- Dim. encastr. L56 x P49 x H5,5 cm

3
INDUCTION
7100
WATT



429 €
+ éco-part 2 €
= 431 €

CANDY CI136

+ 1 zone de 28 cm, booster 3600 W

- Commandes sensibles
- Réglage 9 positions
- Minuteur 99 mn, 1 zone au choix
- Témoins chaleur résiduelle
- Pack 10 sécurités
- 3 boosters
- Corniche frontale inox
- Dim. encastr. L56 x P49 x H5 cm



4
INDUCTION
7200
WATT



449 €
+ éco-part 2 €
= 451 €

BRANDT TI112B

+ Booster sur chaque foyer

- Touches capacitives
- 9 positions de cuisson
- 4 boosters
- Foyers auto-adaptables
- Minuterie électronique 99 mn
- Régulation électronique
- Témoin mise sous tension
- Témoin chaleur résiduelle
- Verrouillage centralisé
- Dim. encastr. L56 x P49 x H6 cm

Existe en 3 zones TI118B.

3
INDUCTION
4600
WATT



499 €
+ éco-part 2 €
= 501 €

BOSCH PIL611B18E

+ QuickStart, détection des récipients

- Commandes TouchSelect (+/-)
- Foyer gauche 3500 W
- Mémoire température initiale
- 17 positions de réglage
- 3 boosters
- 3 timers
- Témoin chaleur résiduelle
- Sécurité 9 niveaux
- Dim. encastr. L56 x P49/50 x H5,1 cm

Existe en 4 zones PIE611B17E à 601€*.



3
INDUCTION
7200
WATT




499 €
+ éco-part 2 €
= 501 €

BRANDT TI138B

+ Foyer droit 28 cm, 4000 W

- Touches sensibles
- Régulation électronique
- 9 positions de cuisson
- 3 minuteries
- Témoin chaleur résiduelle
- Témoin mise sous tension
- Verrouillage centralisé
- Détection récipients
- Pack 10 sécurités
- Dim. encastr. L56 x P49 x H6 cm

3
INDUCTION
7400
WATT



499 €
+ éco-part 2 €
= 501 €

ELECTROLUX EHH63321OK

- Commandes électroniques par touches sensibles
- Booster sur chaque foyer
- 15 positions de puissance
- 3 minuteurs
- Fonction Stop & Go
- Verrouillage commandes
- Anti-débordement
- Anti-surchauffe
- Dim. encastr. L56 x P49 x H5,5 cm

3
INDUCTION
4600
WATT



499 €
+ éco-part 2 €
= 501 €

SIEMENS EH631BL18E

+ Sécurité surchauffe

- Commande TouchControl (+/-)
- Affichage digital
- Foyer gauche 3500 W
- 17 positions de réglage
- 3 boosters
- 3 timers
- Mémoire température initiale
- Détection récipients
- Sécurité 9 niveaux
- Dim. encastr. L56 x P49/50 x H5,1 cm

3
INDUCTION
7000
WATT



499 €
+ éco-part 2 €
= 501 €

WHIRLPOOL ACM801NE

+ Foyer droit double zone

- Régulation électronique
- Touches sensibles
- 3 boosters
- 3 minuteurs
- Accès direct mijotage
- 9 sécurités
- Dim. encastr. L56 x P49 x H3/6 cm

Existe en 4 zones ACM804NE.

Table Induction



4
INDUCTION
7200
WATT



499 €
+ éco-part 2 €
= 501 €

FAGOR IFF-94R

+ Pack 10 sécurités

- Commandes sensibles
- Zone gauche Duo Zone 38 x 18 cm
- 9 positions de cuisson
- Booster
- Minuterie 99 mn
- Témoin chaleur résiduelle
- Dim. encastr. L56 x P49 x H6 cm

4
INDUCTION
7400
WATT



549 €
+ éco-part 2 €
= 551 €

ELECTROLUX EHH6540FOK

+ Commande accès directs

- Commandes électroniques
- 15 positions de puissance
- Fonction Stop & Go
- Indicateur temps écoulé
- 4 boosters
- 4 minuteurs
- Arrêt automatique
- Verrouillage commandes
- Anti-surchauffe
- Dim. encastr. L56 x P49 x H5,5 cm

Affichage de la consommation

3
INDUCTION
7200
WATT
ZONE
MODULABLE



599 €
+ éco-part 2 €
= 601 €

BOSCH PIL651F17E

- Bandeau DirectSelect
- Affichage digital
- 17 positions de réglage
- 3 boosters - 3 timers
- Mémorisation température initiale
- Détection récipients
- Touche nettoyage
- 9 niveaux de sécurité
- Dim. encastr. L56 x P49/50 x H5,1 cm



4
INDUCTION
7200
WATT



599 €
+ éco-part 2 €
= 601 €

BRANDT TI1033B

+ Maxizone 40 x 23 cm, 3600 W

- Touches sensibles
- Régulation électronique
- 9 positions de cuisson
- Booster sur chaque foyer
- Minuteries 99 mn
- Témoin chaleur résiduelle
- Verrouillage centralisé
- Détection récipients
- Pack 10 sécurités
- Dim. encastr. L56 x P49 x H6,4 cm

3
INDUCTION
7400
WATT
ZONE
MODULABLE



599 €
+ éco-part 2 €
= 601 €

ELECTROLUX EHI6532FOK

+ Une table de cuisson qui libère votre créativité !

- Commandes sensibles avec accès direct
- Zone gauche cuisson totale
- 15 positions de puissance
- 3 boosters, 3 minuteurs
- Fonction Stop & Go
- Indicateur temps écoulé
- Dim. encastr. L56 x P49 x H5,5 cm

4
INDUCTION
7200
WATT



599 €
+ éco-part 2 €
= 601 €

HOTPOINT KIO632CPC

+ Sécurité enfants

- Touches sensibles
- 9 niveaux de puissance
- 4 minuteurs indépendants
- Voyants chaleur résiduelle
- Voyants mise sous tension
- Sécurité anti-débordement
- Dim. encastr. L56 x P49 x H5,1 cm



3
INDUCTION
7200
WATT



599 €
+ éco-part 2 €
= 601 €

SAUTER STI864B

+ Accès directs ajustables

- Touches sensibles
 - Régulation électronique
 - 3 minuteurs électronique 99 mn
 - Témoin chaleur résiduelle
 - 3 boosters
 - Détection récipients
 - Verrouillage centralisé
 - Dim. encastr. L56 x P49 x H6,4 cm
- Existe avec cadre inox STI864X.

3
INDUCTION
7200
WATT



599 €
+ éco-part 2 €
= 601 €


SIEMENS EH651FL17E

+ Commande touchSlider

- Foyer gauche 3500 W
- 17 positions de réglage
- Affichage consommation
- 3 boosters - 3 timers
- Mémorisation température initiale
- Détection récipients
- Touche nettoyage
- Sécurité 9 niveaux
- Sécurité surchauffe
- Dim. encastr. L56 x P49/50 x H5,1 cm



3
INDUCTION
7000
WATT
ZONE
MODULABLE




599 €
+ éco-part 2 €
= 601 €

WHIRLPOOL ACM805NE

+ Idéal pour tout type de plat

- Régulation électronique
 - Touches sensibles
 - 11 modes de cuisson
 - 3 boosters
 - Accès direct Eco Booster
 - 3 minuteurs 99 mn
 - 9 sécurités
 - Dim. encastr. L56 x P49 x H3/6 cm
- Existe en 4 zones ACM808NE.

Table Induction



DE DIETRICH DTI1106XE

+ Affichage temps écoulé

- Foyer droit 28 cm, 4000 W
- 16 positions de cuisson
- 4 accès directs dont un Boost
- 3 accès programmables
- Minuterie 99 mn
- Détection récipients
- Verrouillage centralisé
- Pack 10 sécurités
- Dim. encast. L56 x P49 x H5,9 cm

Existe avec cadre inox DTI1105XE à 651€* et en blanc à 701€*



SAMSUNG CTN464NC01

+ Timer sur chaque foyer

- Commandes sensibles
- Affichage LED
- 15 positions de réglage
- 4 boosters / 4 minuteurs
- Témoin chaleur résiduelle
- Fonction maintien au chaud
- Pack de sécurités
- Reconnaissance récipients
- Dim. encast. L56 x P49 x H5,1 cm



ROSIERES RES432


+ Zone modulable 40 x 21 cm : 4000 W

- Commandes sensibles Slim
- 15 niveaux de puissance
- 3 accès directs
- Maintien au chaud
- Mémo recettes
- 4 boosters jusqu'à 4000 W
- 4 minuteurs
- 10 niveaux de sécurité
- Dim. encast. L56 x 48 cm



SCHOLTES TIS621CPTL

- Interface Slider
- 16 niveaux de puissance
- 3 accès directs
- 3 boosters
- 3 minuteurs
- Indicateur niveau de puissance
- Voyant chaleur résiduelle
- Verrouillage des commandes
- Interrupteur sécurité
- Sécurité anti-débordement
- Profil inox
- Dim. encast. L56 x P49 cm



SAUTER STI964X

+ Foyer amplitude 50 à 4600 W

- Touches sensibles
- 12 positions de cuisson
- Régulation électronique
- Accès directs ajustables
- 3 boosters
- Minuteries électroniques 99 mn
- Témoin mise sous tension
- Détection récipients
- Pack 10 sécurités
- Dim. encast. L56 x P49 x H6,4 cm



ELECTROLUX EHN6532IOS

- Commandes électroniques
- Double zone 18/28 cm
- 15 positions de puissance
- 3 minuteurs
- Accès direct à chaque position
- 3 booster
- Fonction pause Stop & Go
- Indicateur temps écoulé
- Verrouillage commandes
- Dim. encast. L56 x P49 x H5,5 cm

Existe à 701€* en noir EHN6532FOK.



AEG HK653322XB1

+ Zone qui s'adapte à presque toutes vos casseroles

- Commandes électroniques
- 15 positions de puissance
- Accès direct à chaque position
- 3 boosters
- 3 minuteurs
- Fonction Stop & Go
- Indicateur temps écoulé
- Verrouillage commandes
- Anti-débordement
- Anti-surchauffe
- Dim. encast. L56 x P49 x H5,5 cm



DE DIETRICH DTI1116X

+ 4 accès directs dont 1 boost

- Touches sensibles
- Réglage 16 positions
- 3 accès programmables
- Affichage temps écoulé
- 3 minuteurs
- Témoin mise sous tension
- Témoin chaleur résiduelle
- Verrouillage centralisé
- Pack 10 sécurités
- Dim. encast. L56 x P49 x H4,8 cm

Fonction bridge

Pour fusionner les 2 zones de cuisson gauche en une grande zone pour cuisiner avec des plats de grande taille ou de type professionnel.

Table Induction

à DÉCOUVRIR !



BOSCH PIN651F17E

+ Zone libre 4 inducteurs

- Bandeau DirectSelect
- 17 positions de réglage
- PowerBoost sur chaque foyer
- Mémoire température initiale
- Timer sur chaque foyer
- Détection récipients
- Témoin chaleur résiduelle
- Touche nettoyage
- Sécurité 9 niveaux
- Dim. encast. L56 x P49/50 x H5,1 cm

Existe avec zone libre à droite, foyer gauche double zone PIQ651F17E.



SAUTER STI984B

- Touches sensibles
- Régulation électronique
- Zone gauche 4600 W modulable
- Minuteries électroniques 99 mn
- Accès directs ajustables
- Témoins mise sous tension
- 3 boosters
- Détection récipients
- Verrouillage centralisé
- Pack 10 sécurités
- Dim. encast. L56 x P49 x H4,8 cm


Existe avec cadre inox STI984X.



ROSIERES RESD4

+ 2 zones libre de 40 x 21 cm : 4000 W

- Commandes sensibles Slim
- 15 positions de cuisson
- 2 accès directs
- Maintien au chaud
- Mémorisation recettes
- 4 minuteurs
- 4 boosters jusqu'à 4000 W
- Voyants chaleur résiduelle
- Sécurité 10 niveaux
- Dim. encast. L56 x P48 x H5 cm




DE DIETRICH DTI1043X

+ Grande largeur

- Horizonne 4600 W
- Zone gauche 23 x 40 cm
- 3 accès directs ajustables
- 16 niveaux de puissance + Boost
- Minuteries 99 mn
- Témoins chaleur résiduelle
- Verrouillage centralisé
- Pack 10 sécurité
- Dim. encast. L56 x P49 x H5,9 cm


Existe avec double zone modulable, en inox à 951€* DTI1053X, et à 1201€* en blanc DTI1053W.



AEG HK764401PB

+ 2 zones cuisson totale


- Commandes électroniques
- 15 positions de cuisson
- 4 boosters
- 4 minuteurs
- Eco minuteur
- Fonction temps écoulé
- Stop & Go
- Indicateur temps écoulé
- Détection récipients
- Anti-débordement
- Verrouillage commandes
- Dim. encast. L68 cm x P49 x H5,5 cm



SAUTER STI994B

+ 2 Zones 40 x 23 cm dissociables en 2 foyers

- Touches sensibles
- Régulation électronique
- 12 positions de cuisson
- 4 boosters
- Accès directs ajustables
- 4 minuteries 99 mn
- Témoin mise sous tension
- Verrouillage centralisé
- Pack 10 sécurités
- Dim. encast. L56 x P49 x H4,8 cm



SIEMENS EH675MR17F

+ Une zone de cuisson flexible pour plus de liberté.

- Commande touchSlider Plus
- 17 positions de réglage
- Timer sur chaque foyer
- Touche nettoyage
- Témoin de chaleur résiduelle
- Sécurité 9 niveaux
- Sécurité enfants
- Sécurité surchauffe
- Dim. encast. L56 x P49/50 x H5,1 cm

Existe en zone gauche cuisson totale

+ 2 foyers EH675MN27F à 951€*.



DE DIETRICH DTI1358DG

+ EXCLUSIF : Reconnaissance et suivi des récipients

- Encastrement standard
- 4 modes de cuisson : Solo, Duo, Trio et Quattro
- Ecran TFT 3,5" (260 000 couleurs)
- 15 positions de cuisson
- 4 boosters par foyer
- 4 minuteries indépendantes
- 2 accès directs programmables par foyer
- Sécurité totale 10 points
- Dim. encast. H59 x L56 x P4,9 cm

Livré avec gril Le Creuset



MIELE KM6113

+ Fonction mijotage automatique

- Zone gauche 3700 W
- 9 ou 17 puissances programmables
- 3 timers
- 3 boosters dont 1 TwinBooster
- 7 fonctions programmables
- Pack 10 sécurités
- Dim. encast. L56 x P49 x H4,8 cm



HOTTES ET GROUPES FILTRANTS

Une hotte aspirante est indispensable pour la qualité de l'air et la propreté des surfaces dans la cuisine. Trouver le modèle le mieux adapté à votre cuisine garantit une hygiène optimale. L'offre est très large et faire le bon choix n'est pas toujours évident. Il est particulièrement important de s'appuyer sur les conseils avisés de votre revendeur pour faire votre choix.

LES DIFFÉRENTS MODÈLES

La hotte casquette



Il s'agit de la hotte de cuisine aspirante la plus classique. La hotte casquette (ou visière) s'accroche directement sur le mur, soit entre deux meubles hauts, ou simplement au-dessus de plaques de cuisson ou d'une cuisinière.

La hotte tiroir ou télescopique



Fixée dans un meuble haut spécial, et dont seule la tranche apparaît. La partie avant se tire lorsque la hotte fonctionne.

La hotte pyramidale



Que l'on pourrait considérer comme classique. Elle peut être plus ou moins plate, plus ou moins galbée et peut être proposée en inox, mais aussi en noir et en blanc, parfois en couleur.

La hotte inclinée



Très plate, en inox ou en verre. Cette hotte présente l'avantage de dégager l'espace au dessus de la table de cuisson, appréciable pour les grands gabarits, elle offre des lignes très épurées.

Le groupe filtrant



S'installe dans un bâti, souvent dans des cuisines plutôt rustiques.

La plupart de ces hottes sont disponibles en plusieurs largeurs pour répondre à tous les besoins, sachant que la largeur ne doit en aucun cas être inférieure à celle de la table de cuisson. La hotte doit également être installée à une certaine hauteur, 65 cm pour une table électrique, 70 cm pour du gaz, mais jamais plus haut (sauf hottes inclinées).

LES 10 RECOMMANDATIONS D'INSTALLATION

- > Posséder une entrée d'air dans la cuisine
- > Positionner la hotte hors des courants d'air
- > Respecter le diamètre de sortie d'évacuation
- > Eviter de former des coudes sur la gaine d'extraction : perte de 15% par coude
- > Positionner la hotte le plus près possible du conduit d'évacuation
- > Respecter la taille de la hotte par rapport au plan de cuisson
- > Adapter le débit de l'appareil suivant le type de cuisine
- > Respecter la hauteur entre la hotte et les éléments de cuisson
- > Ne pas raccorder sur un conduit de V.M.C, de chauffage central, ou au gaz (interdit)
- > Adapter un clapet anti-refoulement

à DÉCOUVRIR PAGE 78 !




HOTTE DÉCORATIVE ELECTROLUX
EFC90400X1

Filtres en aluminium démontables et lavables en lave-vaisselle

La garantie d'un entretien facile !

HOTTE TIROIR



390
m³/h

2
MOTEUR

3
VITESSES

69
dB(A)


169⁹⁹ €
+ éco-part 2 €
= 171,99 €

FAURE HIT600X1

- Commandes par curseur
- Moteurs double turbine
- 2 filtres métalliques cassette
- Filtre charbon
- Evacuation ou recyclage
- Clapet anti-retour
- Halogène 2 x 28 W
- Dim. L59,8 x P29,5 x H17,3 cm

Facilité d'installation

Tirez-la pour démarrer l'extracteur,
repoussez-la pour l'arrêter,
discretion et efficacité !



291
m³/h

1
MOTEUR

3
VITESSES

68
dB(A)

99⁹⁹ €
+ éco-part 2 €
= 101,99 €

FAURE FHT6131W1

+ Evacuation dessus ou arrière

- Commandes par curseur
- Evacuation ou recyclage
- Filtre charbon fourni
- Eclairage halogène 28 W
- Clapet anti-retour
- Dim. L59,9 x P51 x H13,2 cm



250
m³/h

1
MOTEUR

3
VITESSES

68
dB(A)

99⁹⁹ €
+ éco-part 2 €
= 101,99 €

CANDY CFT610/2S

+ Filtre charbon de série

- Commandes par curseur
- Filtre à graisse acrylique
- Clapet anti-retour
- Eclairage halogène 28 W
- Dim. L60 x P48,6 x H14 cm

Existe en blanc CFT610/2W, en noir CFT610/2N.



380
m³/h

2
MOTEURS

3
VITESSES

57
dB(A)

129⁹⁹ €
+ éco-part 2 €
= 131,99 €

BRANDT AC500WF1

+ Filtre cassette aluminium lavable en machine

- Commandes par touches
- Filtre cassette lavable en lave-vaisselle
- Filtres charbon
- Evacuation ou recyclage
- Clapet anti-retour
- 2 lampes 28 W
- Dim. L60 x P48,4 x H14 cm



360
m³/h

1
MOTEUR

3
VITESSES

66
dB(A)

169⁹⁹ €
+ éco-part 2 €
= 171,99 €

ROSIERES RHC626/1RB

+ SEON Design

- Commandes par curseur
- Evacuation ou recyclage
- Filtre métallique lavable en lave-vaisselle
- 2 filtres à charbon
- Eclairage halogène 2 x 28 W
- Dim. L59,9 x P50,8 x H13 cm

Existe en inox RHC626/1GR, en noir RHC626/1PN.



320
m³/h

1
MOTEUR

3
VITESSES

65
dB(A)

199 €
+ éco-part 2 €
= 201 €

WHIRLPOOL AKR441IX

- Sélecteur mécanique
- 2 filtres métalliques cassettes lavable en lave-vaisselle
- Filtre charbon
- Evacuation ou recyclage
- Eclairage 2 x 20 W
- Dim. L59,9 x P49,9 x H13 cm

Existe en blanc AKR441WH, en noir AKR441NB.



350
m³/h

2
MOTEURS

3
VITESSES

65
dB(A)

199 €
+ éco-part 2 €
= 201 €

ELECTROLUX EFT60236OW

+ Spots halogènes

- Commandes par curseur
- Evacuation ou recyclage
- Filtre charbon fourni
- Eclairage halogène 2 x 28 W
- Dim. L59,8 x P38 x H15 cm

Existe en noir EFT60236OK, en silver EFT60236OS.

Groupe filtrant



400
m³/h

2
MOTEURS

3
VITESSES

67
dB(A)

149⁹⁹ €
+ éco-part 2 €
= 151,99 €

CANDY CBG640X

+ Filtre métallique lavable

- Commandes par curseur
- Evacuation ou recyclage
- Filtre métallique lavable en lave-vaisselle
- Filtre charbon fourni
- Eclairage halogène 2 x 28 W
- Dim. L52 x P28,5 x H10 cm



390
m³/h

1
MOTEUR

3
VITESSES

70
dB(A)

169⁹⁹ €
+ éco-part 2 €
= 171,99 €

ROBLIN RUBIS/2 5201006

- Simple turbine de 130 W
- Filtres métalliques cassette
- Halogènes 2 x 28 W
- Dim. L52,2 x P29 x H19 cm



380
m³/h

2
MOTEURS

3
VITESSES

67
dB(A)

179⁹⁹ €
+ éco-part 2 €
= 181,99 €

WHIRLPOOL AKR770IX

- Sélecteur mécanique
- Filtre métallique lavable en lave-vaisselle
- Filtres à charbon
- Évacuation ou recyclage
- Éclairage 2 x 40 W
- Dim. L52,4 x P29,2 x H14,1 cm

Existe en noir AKR770NB.



840
m³/h

1
MOTEUR

4
VITESSES

60
dB(A)

199 €
+ éco-part 2 €
= 201 €

SAUTER SHG501X

- Commandes électroniques avec afficheur
- 2 filtres aluminium lavables
- Filtre charbon
- Évacuation ou recyclage
- Clapet anti-retour
- Halogène 2 x 20 W
- Dim. L52 x P28,5 x H24,5 cm



750
m³/h

1
MOTEUR

3
VITESSES

70
dB(A)

199 €
+ éco-part 2 €
= 201 €

ROSIERES RHG580IN

- Commandes par curseur
- Filtre métallique lavable en lave-vaisselle
- Filtre à charbon
- Évacuation ou recyclage
- Clapet anti-retour
- Halogène 2 x 20 W
- Dim. L52 x P28,5 x H27,5 cm

Existe en blanc RHG580RB, en noir RHG580PN.



810
m³/h

1
MOTEUR

4
VITESSES

74
dB(A)

249 €
+ éco-part 2 €
= 251 €

ELECTROLUX EFG50300X

- Commandes électroniques par touches
- Affichage électronique
- Arrêt temporisé
- 4 vitesses dont 1 intensive
- Filtre métallique cassette
- Filtre charbon
- Évacuation ou recyclage
- Voyants saturation filtres
- Halogène 2 x 20 W
- Filtre à charbon fourni
- Dim. L52,4 x P28,9 x H38,3 cm

Existe en blanc EFG50300W, en noir EFG50300K.



650
m³/h

2
MOTEUR

4
VITESSES

70
dB(A)

299 €
+ éco-part 2 €
= 301 €

BOSCH DHL555B

- Commutateur à curseur
- Vitesse intensive
- 2 filtres métalliques
- Halogène 2 x 20 W
- Dim. L53 x P38 x H25,5 cm



670
m³/h

1
MOTEUR

4
VITESSES

57
dB(A)

329 €
+ éco-part 2 €
= 331 €

DE DIETRICH DHG576XP1

- Commandes électroniques
- 2 filtres aluminium lavables
- Filtre charbon
- Clapet anti-retour
- Surface d'aspiration maximum
- Halogène 2 x 20 W
- L53 x P34,2 x H37 cm

Existe à 401€* en 70 cm DHG577XP1.

Décorative 60 cm



550
m3/h

1
MOTEUR

3
VITESSES

61
dB(A)

199 €
+ éco-part 2 €
= **201 €**

FAGOR 9CFD60X

- Commandes bouton poussoir
- 2 filtres auto-porteurs inox lavables en lave-vaisselle
- Filtre charbon
- Clapet anti-retour
- Eclairage 2 x 28 W
- Dim. L60 x P50 x H70/108 cm

Existe en blanc 9CFD60B, en noir 9CFD60N.



590
m3/h

1
MOTEUR

3
VITESSES

59
dB(A)

229 €
+ éco-part 2 €
= **231 €**

BRANDT AD916X

- Bouton poussoir
- 2 filtres cassette métalliques
- Filtre charbon
- Clapet anti-retour
- Halogène 2 x 20 W
- Dim. L60 x P50 x H40/78 cm



640
m3/h

1
MOTEUR

3
VITESSES

71
dB(A)

259 €
+ éco-part 2 €
= **261 €**

WHIRLPOOL AKR563WH

- Sélecteur mécanique
- 2 filtres cassette lavables en lave-vaisselle
- Filtres à charbon
- Evacuation ou recyclage
- Lampes 2 x 40 W
- Dim. L59,8 x P50 x H85/110 cm

Existe en noir AKR563NB et à 281€* en inox AKR563IX.



631
m3/h

1
MOTEUR

3
VITESSES

66
dB(A)

299 €
+ éco-part 2 €
= **301 €**

ELECTROLUX EFC60400X

- Commandes par touches
- 2 filtres métalliques cassette
- Clapet anti-retour
- Filtre à charbon
- Evacuation ou recyclage
- Halogène 2 x 28 W
- Dim. L59,8 x P50 x H76,6/121,3 cm

Existe en blanc EFC60400W1, en noir EFC60400K1.



Décorative 90 cm



375
m³/h

1
MOTEUR

3
VITESSES

59,5
dB(A)

229€

+ éco-part 2 €
= **231 €**

FAURE FHC90131W1

- Commandes par curseur
- 3 filtres métalliques cassette
- Filtre charbon
- Evacuation ou recyclage
- Clapet anti-retour
- Halogène 2 x 28 W
- Dim.

L89,8 x P45 x H89,4/106,1 cm

Existe en noir FHC90131NI et à 251€* en inox FHC90131XI.



600
m³/h

1
MOTEUR

3
VITESSES

70
dB(A)

299€

+ éco-part 2 €
= **301 €**

WHIRLPOOL AKR590IX

- Sélecteur mécanique
- Moteur double turbine
- 3 filtres cassette lavables en lave-vaisselle
- Filtres charbon
- Evacuation ou recyclage
- Lampes 2 x 40 W
- Dim. L89,8 x P50 x H85/110 cm

Existe en blanc AKR590WH, en noir AKR590NB.



705
m³/h

1
MOTEUR

3
VITESSES

67
dB(A)

299€

+ éco-part 2 €
= **301 €**

ROBLIN 5025011 ASTRA 900

- Moteur energy 250 W
- 3 filtres métalliques cassette
- Halogène 2 x 28 W
- Dim. L90 x P49 x H80/100 cm



419
m³/h

1
MOTEUR

3
VITESSES

56
dB(A)

299€

+ éco-part 2 €
= **301 €**

HOTPOINT HNP9.6AMX

+ Booster temporisé

- Commandes boutons
- Booster 550 m³/h
- Puissance acoustique Booster 56 dB(A)
- 3 filtres métalliques lavables en lave-vaisselle
- Evacuation ou recyclage
- Eclairage halogène 2 x 20 W
- Dim. L89,8 x P50 x H68,5 cm

Existe en blanc HNP9.6AMW, en noir HNP9.6AMK.

à DÉCOUVRIR !



700
m³/h

1
MOTEUR

3
VITESSES

68
dB(A)

319€

+ éco-part 2 €
= **321 €**

CANDY CMGL972X

+ Touches rétro-éclairées

- Commandes par touches
- Filtres métalliques lavables en lave-vaisselle
- Evacuation et recyclage
- Filtre charbon fourni
- Eclairage LED 2 X 1,5 W
- Dim. L90 x P50 x H50/98 cm



850
m³/h

1
MOTEUR

3
VITESSES

72
dB(A)

349€

+ éco-part 2 €
= **351 €**

ELECTROLUX EFC90400X1

- Commandes par touches
- 3 filtres métalliques cassette
- Evacuation ou recyclage
- Clapet anti-retour
- Eclairage halogène 2 x 28 W
- Filtre à charbon fourni
- Dim. L89,8 x P50 x H76,6/121,3 cm

Existe à 301€* en blanc EFC90400W1 ou en noir EFC90400K1.



600
m³/h

1
MOTEUR

3
VITESSES

70
dB(A)

379€

+ éco-part 2 €
= **381 €**

WHIRLPOOL AKR029IX

- Sélecteur mécanique
- Boutons push
- Moteur tangentiel
- 3 filtres cassette lavables en lave-vaisselle
- Filtres charbon
- Evacuation ou recyclage
- Lampes 2 x 40 W
- Dim. L89,8 x P47 x H81,6/111,6 cm

Existe en blanc AKR029WH, en noir AKR029NB.



470
m³/h

1
MOTEUR

3
VITESSES

71
dB(A)

299€

+ éco-part 2 €
= **301 €**

BRANDT AD919X

- Commandes bouton poussoir
- 3 filtres cassette aluminium
- Filtre charbon fourni
- Evacuation ou recyclage
- Clapet anti-retour
- Eclairage halogène 2 x 20 W
- Dim.
- L90 x P50 x H67,5/102,7 cm

Filtre cassette lavable !

Une fois saturé, le filtre aluminium se retire sans effort et se glisse dans votre lave-vaisselle !

Décorative 90 cm




| | | | | |
|-------------|-------------|---------------|-------------|--|
| 695 m³/h | 1 MOTEUR | 4 VITESSES | 73 dB(A) | 399 € + éco-part 2 € = 401 € |
|-------------|-------------|---------------|-------------|--|

SAUTER SHD525XFI

- Commandes électroniques Easytouch
- Régulation choix continu
- Silence Inside 2
- 3 filtres cassettes
- Filtre charbon
- Evacuation ou recyclage
- Clapet anti-retour
- Eclairage Grand Angle
- Halogène 2 x 20 W
- Dim. L90 x P50 x H67,1/102,1 cm

Existe en blanc SHD525WFI, en noir SHD525BFI.



| | | | | |
|-------------|-------------|---------------|-------------|--|
| 790 m³/h | 1 MOTEUR | 4 VITESSES | 71 dB(A) | 399 € + éco-part 2 € = 401 € |
|-------------|-------------|---------------|-------------|--|

ROSIERES RMB9685IN

- + Vitesse boostée 860 m³/h
- Commandes par touches
- Filtres métalliques lavables en lave-vaisselle
- Filtre charbon fourni
- Evacuation ou recyclage
- Fonction CleanAir
- Eclairage halogène 2 x 20 W
- Dim. L90 x P48,5 x H69/115,5 cm



| | | | | |
|-------------|-------------|---------------|-------------|--|
| 450 m³/h | 1 MOTEUR | 4 VITESSES | 64 dB(A) | 459 € + éco-part 2 € = 461 € |
|-------------|-------------|---------------|-------------|--|

BOSCH DWW09D650

- Boutons escamotables
- Vitesse intensive
- 3 filtres métal lavables en lave-vaisselle
- Pyramide
- Evacuation ou recyclage
- Halogène 2 x 25 W
- Dim. L90 x P50 x H67,2/106,4 cm



| | | | | |
|-------------|-------------|---------------|-------------|--|
| 705 m³/h | 1 MOTEUR | 4 VITESSES | 63 dB(A) | 499 € + éco-part 2 € = 501 € |
|-------------|-------------|---------------|-------------|--|

ROSIERES RBS93IN

- Débit vitesse intensive 700 m³/h
- Puissance acoustique vitesse intensive 66 B(A)
- Evacuation ou recyclage
- 3 filtres métalliques lavables en lave-vaisselle
- Filtre charbon fourni
- Eclairage 2 x 20 W
- Dim. L96,4 x P47,4 x H58,7 cm

Esthétique Slim

La délicatesse d'une hotte Slim de 3,2 cm de hauteur et des commandes sur écran LCD !



| | | | | |
|-------------|-------------|---------------|-------------|--|
| 850 m³/h | 1 MOTEUR | 4 VITESSES | 71 dB(A) | 499 € + éco-part 2 € = 501 € |
|-------------|-------------|---------------|-------------|--|

SCHOLTES HSS99IX

- Jupe ultra-fine 4 cm
- Commandes électroniques
- 3 filtres métal auto-porteurs lavables en lave-vaisselle
- Filtre charbon
- Voyant saturation filtres
- Evacuation ou recyclage
- Halogène 2 x 20 W
- Dim. L89,8 x P49,8 x H114,2 cm



| | | | | |
|-------------|-------------|---------------|-------------|--|
| 850 m³/h | 1 MOTEUR | 4 VITESSES | 79 dB(A) | 499 € + éco-part 2 € = 501 € |
|-------------|-------------|---------------|-------------|--|

DE DIETRICH DHD1109X

- + Finesse et efficacité
- Commandes électroniques avec afficheur
- 3 filtres aluminium lavables
- Filtre charbon
- Evacuation ou recyclage
- Clapet anti-retour
- Halogène 2 x 20 W
- finition intérieure facile à nettoyer
- système d'installation facile
- Dim. L90 x P50 x H75/110,2 cm

Existe à 651€* en 100 cm DHD110X et à 751€* en 120 cm DHD112X.



| | | | | |
|-------------|-------------|---------------|-------------|--|
| 740 m³/h | 1 MOTEUR | 3 VITESSES | 63 dB(A) | 499 € + éco-part 2 € = 501 € |
|-------------|-------------|---------------|-------------|--|

SIEMENS LC97BB520

- Commutateur à bascule
- 3 filtres métalliques lavables en lave-vaisselle
- Evacuation ou recyclage
- Halogène 2 x 25 W
- Dim. L90 x P50 x H64,2/106,4 cm



| | | | | |
|-------------|-------------|---------------|-------------|--|
| 850 m³/h | 1 MOTEUR | 4 VITESSES | 79 dB(A) | 499 € + éco-part 2 € = 501 € |
|-------------|-------------|---------------|-------------|--|

DE DIETRICH DHD1155X

- + Élégance et puissance
- Commandes électroniques rétro-éclairées
- 3 filtres aluminium lavables
- Finition intérieure facile à nettoyer
- Filtre charbon
- Evacuation ou recyclage
- Système d'installation facile
- Clapet anti-retour
- Halogène 2 x 20 W
- Dim. L90 x P50 x H61,8/97 cm

Existe en blanc DHD1155W, en noir DHD1155B.

*2e éco-participation inclus

Décorative 90 cm



| | | | | |
|-------------|-------------|---------------|-------------|--|
| 690 m³/h | 1 MOTEUR | 4 VITESSES | 64 dB(A) | 519 € + éco-part 2 € = 521 € |
|-------------|-------------|---------------|-------------|--|

ROBLIN 6043104 IKOS/2 900

- Moteur Energy de 250 W
- Vitesse intensive
- 3 filtres métalliques cassette
- Évacuation ou recyclage
- Halogène 2 x 20 W
- Dim. L90 x P50 x H78/104 cm



| | | | | |
|-------------|-------------|---------------|-------------|--|
| 750 m³/h | 1 MOTEUR | 3 VITESSES | 71 dB(A) | 599 € + éco-part 2 € = 601 € |
|-------------|-------------|---------------|-------------|--|

ELECTROLUX EFC90345X

+ Design verre

- Commandes par touches
- 2 filtres métalliques cassette
- Évacuation ou recyclage
- Filtre charbon
- Clapet anti-retour
- Halogène 2 x 20 W
- Design verre
- Dim. 89,8 x P49 x H94/127 cm


Existe à 651€* en inox anti-trace EFC90445X.



| | | | | |
|-------------|-------------|---------------|-------------|--|
| 530 m³/h | 1 MOTEUR | 3 VITESSES | 72 dB(A) | 649 € + éco-part 2 € = 651 € |
|-------------|-------------|---------------|-------------|--|

AEG DD6490M

- 3 vitesses + 1 intensive
- Commandes électroniques par touches
- Filtre charbon
- 3 filtres métal cassette
- Eclairage 2 halogènes
- Dim. L89,8 x P47 x H78/106 cm



| | | | | |
|-------------|-------------|---------------|-------------|--|
| 700 m³/h | 1 MOTEUR | 8 VITESSES | 67 dB(A) | 839 € + éco-part 2 € = 841 € |
|-------------|-------------|---------------|-------------|--|

ROBLIN 6018304 LOTUS 900

- Commandes électroniques
- Moteur Energy de 275 W
- Vitesse intensive
- 3 filtres métalliques cassette
- Évacuation ou recyclage
- 2 halogènes de 20 W
- Dim. L90 x P50 x H68/105 cm



| | | | | |
|-------------|-------------|---------------|-------------|------------|
| 631 m³/h | 1 MOTEUR | 3 VITESSES | 66 dB(A) | 45 Ø CM |
|-------------|-------------|---------------|-------------|------------|

ELECTROLUX EFA40850X

- Commandes touches en façade
- 1 filtre métallique cassette
- Évacuation ou recyclage
- Filtre charbon fourni
- Clapet anti-retour
- Dim. L45 x P45 x H83,7/113,7 cm

Spots halogènes

Cette hotte offre un éclairage optimal ainsi qu'une excellente visibilité de votre table de cuisson grâce aux spots halogènes intégrés.

| |
|--|
| 849 € + éco-part 2 € = 851 € |
|--|

HOTTE INCLINÉE L'alliance réussie de l'esthétique et de la performance !



| | | | | |
|-------------|-------------|---------------|-------------|--|
| 620 m³/h | 1 MOTEUR | 3 VITESSES | 70 dB(A) | 499 € + éco-part 2 € = 501 € |
|-------------|-------------|---------------|-------------|--|

BRANDT AD1279B

+ Aspiration périphérique

- Commandes électroniques sensibles
- 1 filtre aluminium lavable
- Évacuation ou recyclage
- Filtre charbon fourni
- Clapet anti-retour
- Eclairage halogène 2 x 20 W
- Dim. L90 x P43 x H53 cm



| | | | |
|-------------|-------------|---------------|-------------|
| 736 m³/h | 1 MOTEUR | 3 VITESSES | 67 dB(A) |
|-------------|-------------|---------------|-------------|

WHIRLPOOL AKR808IX

- Bandeau de commande latéral
- Sélecteur électronique
- Touches rétro-éclairées
- Témoins lumineux vitesses
- Évacuation ou recyclage
- Filtre cassette lavable en lave-vaisselle
- Eclairage halogène 2 x 20 W
- Dim. L79,8 x P42 x H56,8 cm

| |
|--|
| 679 € + éco-part 2 € = 681 € |
|--|




| | | | |
|-------------|-------------|---------------|---------------|
| 590 m³/h | 1 MOTEUR | 6 VITESSES | 66,3 dB(A) |
|-------------|-------------|---------------|---------------|

ELECTROLUX EFC80800X

+ Commandes électroniques par touches

- Aspiration périphérique
- Filtre métallique cassette
- Évacuation ou recyclage
- Filtre charbon fourni
- Voyant saturation filtres
- Eclairage halogène 2 x 20 W
- Cheminée incluse
- Dim. L79,8 x P42 x H110/135 cm

| |
|--|
| 799 € + éco-part 2 € = 801 € |
|--|



RÉFRIGÉRATEUR INTÉGRABLE

Totalement caché ou au contraire mis en valeur, il est le garant de votre sécurité alimentaire, mais derrière sa relative simplicité, c'est un outil de haute technologie. La nature nous offre les minéraux et les vitamines indispensables à notre santé et notre bien-être, encore faut-il les retrouver intacts dans notre assiette !

QUEL CHOIX ?

Vous devrez tout d'abord déterminer avec votre revendeur le type de produits que vous souhaitez.

Soit un produit intégrable,

qui sera totalement caché derrière une ou plusieurs portes de la couleur de votre cuisine et sera logé dans un meuble armoire. Il appartiendra à votre revendeur de vous conseiller sur le type de fixations des façades sur les portes de l'appareil :

- › Soit au moyen de glissières
- › Soit au moyen de charnières pantographes ou autoporteuses

Sachez que pour ces produits intégrables, votre revendeur raisonnera par « niche », c'est-à-dire la hauteur intérieure du meuble qui abritera votre appareil (la largeur est fixe à 56 cm).

Les dimensions standards sont 178 cm, 122 cm, 158 cm, 140 cm, 88 cm, les deux premières étant les plus courantes.

Soit un produit encastrable,

que votre revendeur pourra habiller avec une feuille de décor assortie à votre cuisine.

Soit un produit enchâssable,

positionné entre deux meubles directement sur le sol, mais caché derrière une façade. Cette disposition permet de bénéficier d'un plus grand volume intérieur (jusqu'à + 15 %). Ce système peut vous permettre de juxtaposer plusieurs appareils différents pour augmenter vos capacités de conservation en toute harmonie ou au contraire d'en installer un sous le plan de travail.

Soit un produit « pose-libre »,

Il existe une grande variété d'appareils, allant du réfrigérateur dit « américain » avec ou sans distributeur de glaçons et d'eau, en passant par des réfrigérateurs années 50 aux multiples couleurs, ou encore des produits avec des façades verre, béton, ardoise ou bois !

Vous aurez également le choix entre plusieurs largeurs et plusieurs hauteurs. Mais ce type de produit doit également être choisi avec soin pour correspondre à votre implantation : ni trop bombé, ni trop profond, pour ne pas dénaturer votre cuisine et ne pas gêner l'ouverture des meubles.

(Voir page 25)

à DÉCOUVRIR
PAGE 84 !



**RÉFRIGÉRATEUR
COMBINÉ BOSCH**
KIV34V21FF

**Compartment
à légumes alvéolé
FreshAir**

Protège vos fruits et légumes
de la condensation !



Réfrigérateur



SOUS PLAN



VOL. TOTAL
133 L
CLASSE
A+
122
KWH/AN

479 €
+ éco-part 6 €
= **485 €**

CANDY CRU160E

+ Clayettes verre Securit

- Dégivrage automatique
- 2 clayettes
- 1 bac à légumes
- Porte réversible
- Classe climatique N-ST
- Porte fixation pantographe
- Dim. encast. L60 x P55 x H82/87 cm

Existe en 117 l. (réf. 100 l., congel. 17 l.) CRU164E.

NICHE 88 CM



VOL. TOTAL
152 L
CLASSE
A+
130
KWH/AN

549 €
+ éco-part 13 €
= **562 €**

ELECTROLUX ERN1501AOW

+ Bac à légumes avec contrôle d'humidité

- Dégivrage automatique
- Clayettes verre
- Compartiment crèmerie
- 1/2 balconnet amovible
- Porte réversible
- Eclairage intérieur
- Porte fixations glissières
- Classe climatique SN-T
- Dim. encast. L56 x P55 x H88 cm

Existe en 135 l. (réf. 118 l., congel. 17 l.), conso. 202 kWh/an ERN1401FOW.



VOL. TOTAL
268 L
CLASSE
A+
277
KWH/AN

NICHE 158 CM

699 €
+ éco-part 13 €
= **712 €**

ELECTROLUX EJN2701AOW

+ Bac à légumes avec contrôle d'humidité

- Réfrigérateur 218 l.
- Congélateur 4* 50 l.
- Réf. dégivrage automatique
- Clayettes verre look métal
- Congélation 4 kg/24 h
- Autonomie 20 h
- 1 clayette
- Classe climatique SN-N-ST-T
- Porte fixation glissières
- Dim. encast. L56 x P55 x H158 cm

TOUT UTILE NICHE 122 CM

VOL. TOTAL
228 L
CLASSE
A+
131
KWH/AN

529 €
+ éco-part 13 €
= **542 €**

FAURE FBA23020SA

+ Clayettes et balconnets porte amovibles

- Dégivrage automatique
- 4 clayettes verre
- Compartiment crèmerie
- Bac à légumes transparent
- Porte réversible
- Classe climatique N-SN-ST
- Porte fixation glissières
- Dim. encast. L56 x P55 x H122,5 cm

Existe en 210 l. (réf. 193 l., congel. 17 l.) FBA22420SA.

VOL. TOTAL
215 L
CLASSE
A+
126
KWH/AN

549 €
+ éco-part 13 €
= **562 €**

BRANDT BIL2212SW

+ Indicateur de température

- Dégivrage automatique
- 4 clayettes verre
- Balconnet vitrine
- 2 bacs à légumes dessus verre
- Porte réversible
- Classe climatique SN-T
- Porte montage à coulisse

Existe en 200 l. (réf. 182 l., congel. 18 l.) BIS2202SW.



VOL. TOTAL
212 L
CLASSE
A+
138
KWH/AN

549 €
+ éco-part 13 €
= **562 €**

WHIRLPOOL ARG730/A+/1

+ Technologie 6ème Sens

- Dégivrage automatique
- 5 clayettes verre
- 3 balconnets contre-porte
- Bac à légumes transparent
- Porte réversible
- Classe climatique SN-T
- Porte fixation glissières
- Dim. encast. L56 x P55 x H122,1 cm



VOL. TOTAL
224 L
CLASSE
A+
132
KWH/AN

559 €
+ éco-part 13 €
= **572 €**

BOSCH KIR24V21FF

- Dégivrage automatique
- 6 clayettes verre sécurité dont 5 réglables
- Bac à légumes FreshAir
- 4 grands balconnets
- Classe climatique SN-ST
- Porte fixation glissières
- Dim. encast. L56 x P55 x H122,5 cm

Existe en 204 l. (réf. 187 l., congel. 17 l.), conso. 234 kWh/an KIL24V21FF.



VOL. TOTAL
217 L
CLASSE
A+
AIR BRASSÉ
131
KWH/AN

599 €
+ éco-part 13 €
= **612 €**

DE DIETRICH DRS1123

+ Froid brassé, conservez vos aliments 2 fois plus longtemps

- Dégivrage automatique
- 4 clayettes verre
- Bac à légumes dessus verre
- 1 balconnet vitrine
- Tiror sous clayette
- Classe climatique SN-T
- Porte fixation glissières
- Dim. encast. L56 x P55 x H122,5 cm

Existe en 200 l. (réf. 183 l., congel. 17 l.) DRS1122J.



VOL. TOTAL
228 L
CLASSE
A++
AIR BRASSÉ
103
KWH/AN

599 €
+ éco-part 13 €
= **612 €**

ELECTROLUX ERN2314AOW

+ Classe A++, 25 % plus économique que la Classe A

- Dégivrage automatique
- 3 clayettes verre + 2 demies
- 2 bacs à légumes
- 2 balconnets look métal
- Classe climatique SN-N-ST
- Porte fixation glissières
- Compartiment FreshZone
- Dim. encast. L56 x P55 x H122,5 cm

Existe en 210 l. (réf. 193 l., congel. 17 l.) ERN2214FOW.

Réfrigérateur 1 porte



1 PORTE NICHE 122 CM



VOL. TOTAL
200 L
CLASSE
A
259
KWH/AN

449 €
+ éco-part 13 €
= **462 €**

CANDY CFBO2150E

- Réfrigérateur 182 l.
- Congélateur 4* 18 l.
- Réf. dégivrage auto.
- 3 clayettes verre
- Congélation 2 kg/24 h
- Autonomie 10 h
- Porte réversible
- Classe climatique N-ST
- Porte fixation glissière
- Dim. encast. L56 x P55 x H122,5/122,7 cm

Existe en Tout Utile, vol. 215 l., conso. 160 kWh/an CFBL2150E.

L'équipement d'un grand en niche 122 cm !

- Clayettes verre,
- 4 balconnets contre-porte,
- 2 bacs à légumes avec dessus verre !



VOL. TOTAL
192 L
CLASSE
A+
220
KWH/AN

499 €
+ éco-part 13 €
= **512 €**

FAGOR 3FIS-1222

+ Clayettes verre Sécurité Glass

- Réfrigérateur 175 l.
- Congélateur 4* 17 l.
- Réf. dégivrage auto.
- 3 clayettes verre
- 2 bacs à légumes
- Congélation 2 kg/24 h
- Autonomie 11 h
- Porte réversible
- Classe climatique N
- Porte fixation glissières
- Dim. encast. L56 x P55 x H122 cm

Existe en Tout Utile, vol. 204 l., conso. 133 kWh/an 3FIS-1222.



VOL. TOTAL
193 L
CLASSE
A+
229
KWH/AN

549 €
+ éco-part 13 €
= **562 €**

WHIRLPOOL ARG731/A+/1

+ Peu énergivore

- Réfrigérateur 175 l.
- Congélateur 4* 18 l.
- Réf. dégivrage auto.
- 4 clayettes verre
- Bac à légumes
- Congélation 2 kg/24 h
- Autonomie 12 h
- Classe climatique SN-ST
- Porte fixation glissières
- Dim. encast. L56 x P55 x H122,1 cm



VOL. TOTAL
204 L
CLASSE
A++
176
KWH/AN

599 €
+ éco-part 13 €
= **612 €**

SIEMENS KI24LX30

+ Faible consommation, Classe A++

- Réfrigérateur 187 l.
- Congélateur 4* 17 l.
- Réf. dégivrage auto.
- 5 clayettes verre
- Bac à légumes freshAir
- Congélation 2 kg/24 h
- Autonomie 10 h
- Fixation porte par glissières
- Classe climatique SN-ST
- Dim. encast. L56 x P55 x H122,5 cm

Existe en Tout Utile, vol. 224 l., conso. 104 kWh/an KI24RX30.



VOL. TOTAL
205 L
CLASSE
A++
176
KWH/AN

629 €
+ éco-part 13 €
= **642 €**

LIEBHERR IKS250

+ Régulation électronique

- Réfrigérateur 189 l.
- Congélateur 4* 16 l.
- Réf. dégivrage auto.
- Clayettes verre
- Bac à légumes sur roulettes
- Cuve EasyClean
- Congélation 2 kg/24 h
- Autonomie 15 h
- Fonction SuperCool
- Classe climatique ST
- Porte fixation glissières
- Dim. encast. L56/57 x P55 x H122/123,6 cm

Existe en Tout Utile, vol. 223 l., conso. 106 kWh/an IKS260.

1 PORTE NICHE 178 CM



VOL. TOTAL
294 L
CLASSE
A+
286
KWH/AN

649 €
+ éco-part 13 €
= **662 €**

CANDY CFBO3550E

+ Porte réversible

- Réfrigérateur 254 l.
- Congélateur 4* 40 l.
- Réf. dégivrage auto.
- Clayettes verre Sécurité
- 6 balconnets
- Congélation 2 kg/24 h
- Autonomie 20 h
- Kit Lysteria
- Classe climatique N-ST
- Porte fixation glissières
- Dim. encast. L56 x P55 x H177,2/177,6 cm



VOL. TOTAL
314 L
CLASSE
A++
AIR
BRASSÉ
217
KWH/AN

979 €
+ éco-part 13 €
= **992 €**

LIEBHERR IK3514

- Réfrigérateur 286 l.
- Congélateur 4* 28 l.
- Réf. dégivrage auto.
- Clayettes verre
- Bacs à légumes sur glissières
- Cuve EasyClean
- Congélation 2 kg/24 h
- Autonomie 15 h
- Fonction SuperCool
- Classe climatique ST
- Charnières autoportées
- Dim. encast. L56/57 x P55 x H177,2/178,8 cm

Existe en Tout Utile, vol. 334 l., conso. 118 kWh/an IK3510.

Affichage digital par diodes

La régulation électronique permet un réglage au degré près de la température. D'un seul coup d'oeil sur l'affichage diodes, vous visualisez celle de réfrigération et/ou de congélation et vérifiez le bon fonctionnement de votre appareil.

Réfrigérateur niche 178 cm



VOL. TOTAL
330 L
CLASSE
A+
AIR
BRASSÉ
152
KWH/AN



**TOUT UTILE
NICHE
178 CM**

799 €
+ éco-part 13 €
= 812 €

ELECTROLUX ERN3313AOW

+ Bac à légumes sur rails télescopiques

- Réglage électronique avec écran LCD
- Clayettes verre look métal
- Fonction Shopping
- Fonction vacances
- Classe climatique SN-N-ST
- Porte fixation glissières
- Tiroir Box Plus
- Eclairage LED
- Dim. encast. L56 x P55 x H178 cm

Existe en 302 L. (réf. 267 L., congél. 35 L.) ERN3101FOW.

VOL. TOTAL
325 L
CLASSE
A+
AIR
BRASSÉ
151,4
KWH/AN



899 €
+ éco-part 13 €
= 912 €

DE DIETRICH DRS1332J

+ Air brassé Air Cooling System

- Dégivrage automatique
- 4 + 2 clayettes verre
- Étagère porte bouteilles
- 2 bac à légumes dessus verre
- Porte réversible
- Eclairage LED
- Classe climatique SN-T
- Porte fixation glissières
- Dim. encast. L56 x P55 x H178,5 cm

Existe en 292 L. (253+39), congélation 2 kg/24 h, autonomie 18 h, conso. 298,2 kWh/an DRS1329J



VOL. TOTAL
280 L
CLASSE
A+
310
KWH/AN

649 €
+ éco-part 13 €
= 662 €

FAURE FBB29430SA

+ Space+, espace optimisé

- Réfrigérateur 210 l.
- Congélateur 4* 70 l.
- Réf. dégivrage auto.
- Clayettes verre
- 2 bacs à légumes
- Compartiment crèmerie
- Congélation 4 kg/24 h
- Autonomie 24 h
- 3 tiroirs
- Porte réversible
- Classe climatique SN-T
- Porte fixation glissières
- Dim. encast. L56 x P55 x H178 cm



VOL. TOTAL
273 L
CLASSE
A+
292
KWH/AN

729 €
+ éco-part 13 €
= 742 €

WHIRLPOOL ART487/A+

+ Bac à légumes, système NatureFresh

- Réfrigérateur 201 l.
- Congélateur 4* 72 l.
- Dégivrage semi-automatique
- 4 clayettes verre
- Congélation 3,5 l.
- Autonomie 15 h
- 3 tiroirs
- Classe climatique SN-ST
- Porte fixation glissières
- Dim. encast. L56 x P55,5 x H177,6 cm

**COMBINÉ
NICHE
178 CM**



VOL. TOTAL
275 L
CLASSE
A+
285
KWH/AN

759 €
+ éco-part 13 €
= 772 €

BRANDT BIC2272SW

+ 3 tiroirs de congélation

- Réfrigérateur 205 l.
- Congélateur 4* 70 l.
- Réf. dégivrage automatique
- 4 clayettes verre
- 2 bacs à légumes
- Congélateur 3,5 kg/24 h
- Autonomie 12 h
- Classe climatique N-ST
- Porte montage à coulisse
- Dim. encast. L54,5 x P54 x H177,2 cm

à DÉCOUVRIR !



799 €
+ éco-part 13 €
= 812 €

BOSCH KIV34V21FF

+ 3 tiroirs de congélation

- Réfrigérateur 217 l.
- Congélateur 4* 60 l.
- 5 clayettes verre dont 4 réglables
- Bac à légumes freshAir
- 5 grands balconnets
- Congélation 3 kg/24 h
- Autonomie 13 h
- Classe climatique ST
- Porte fixation glissières
- Dim. encast. L56,2 x P55 x H177,5 cm

Existe en 274 L. (réf. 203 L., congél. 71 L.), congélation 3,5 kg/24 h, autonomie 16 h, conso. 280 kWh/an KIV38V20FF.

VOL. TOTAL
277 L
CLASSE
A+
276
KWH/AN

VOL. TOTAL
274 L
CLASSE
A+
AIR
BRASSÉ
280
KWH/AN



899 €
+ éco-part 13 €
= 912 €

SIEMENS KI34VA21FF

+ Affichage LED de la température

- Réfrigérateur 204 l.
- Congélateur 4* 70 l.
- Réf. dégivrage auto.
- Tiroir à malice
- Compartiment FreshAir avec contrôle d'humidité
- Rack à bouteilles chromé
- Congélation 6 kg/24 h
- Autonomie 24 h
- 3 tiroirs congélation
- Portes réversibles
- Classe climatique SN-ST
- Fixation porte glissières
- Dim. encast. L56,2 x P55 x H177,5 cm

VOL. TOTAL
281 L
CLASSE
A++
SMART
FROST
AIR
BRASSÉ
227
KWH/AN



999 €
+ éco-part 13 €
= 1012 €

LIEBHERR RC15452

+ Smartfrost, jusqu'à 70% de givre en moins

- Réfrigérateur 199 l.
- Congélateur 4* 82 l.
- Réf. dégivrage auto.
- Clayettes verre
- Bac à légumes sur roulettes
- Congélation 6 kg/24 h
- Autonomie 24 h
- Aménagement VarioSpace
- Fonction SuperFrost
- Eclairage LED
- Classe climatique SN-ST
- Porte fixation glissières
- Dim. encast. L56/57 x P55 x H177,2/178,8 cm

Existe en 287 L. (réf. 229 L., congél. 58 L.), conso. 219 kWh/an RC15350.



LAVE-VAISSELLE INTÉGRABLE

Le lave-vaisselle est une composante essentielle des cuisines modernes.

Le choix du modèle doit prendre en compte le côté esthétique, mais également la capacité en nombre de couverts ou en aménagement, le niveau sonore, et les diverses consommations.

POSABLE OU INTÉGRABLE ?

Posable,

avec une porte de couleur ou inox, que vous pouvez ou non intégrer sous le plan de travail.

Encastrable,

ce type de lave-vaisselle suit le même principe que certains réfrigérateurs, avec une feuille de couleur glissée dans un cadre et un top amovible.

Avantages :

- › Un lave-vaisselle encastrable se fond dans le décor de la cuisine sans contraintes.
- › Pas de place perdue, vous conservez un vrai plan de travail.

Intégrable,

lave-vaisselle sur lequel votre installateur fixe une façade de la couleur de votre cuisine ou en inox.

Cette famille propose un choix très important et de multiples solutions, en différentes largeurs et hauteurs, avec ou sans bandeau de commandes apparent.

Il existe deux types de lave-vaisselle intégrable :

› Le lave-vaisselle intégrable simple (ou « bandeau ») :

Une façade à poignée cache totalement la porte de l'appareil, seul les boutons de commande restent visibles.

› Le lave-vaisselle tout-intégrable (ou « full ») :

La porte est intégralement recouverte et les boutons de commandes sont sur sa tranche.

Avantages :

- › La parfaite harmonie avec l'esthétique de votre cuisine combinée à une technicité d'avant-garde.
- › Un gain de place : vous conservez un vrai plan de travail

Voir aussi page 19

à DÉCOUVRIR
PAGE 89 !



**TOUT
INTÉGRABLE
WHIRLPOOL
ADG8773A++PCTRFD**

Green Generation

Des appareils dotés des meilleures classes énergétiques, d'un design élégant et de solutions astucieuses optimisant l'espace et facilitant l'usage des produits.



Intégrable Bandeau 45 et 60 cm

COMPACT 45 CM

9
COUVERTS

CLASSES
Énergie
A+
Séchage
A

46 dB



Bandeau

699€
+ éco-part 6 €
= **705 €**

BOSCH SPI50E25EU

5 programmes dont Eco 50°C, bras de lavage DuoPower, départ différé 1-24 h, affichage temps restant, conso. annuelle 2520 l. - 220 kWh, encast. L45 x P57,5 x H81,5/87,5 cm. Existe à 665€* en blanc SPI50E22EU, en noir SPI5E26EU.

9
COUVERTS

CLASSES
Énergie
A+
Séchage
A

47 dB



Tout-intégrable

549€
+ éco-part 6 €
= **555 €**

BRANDT VS1009J

5 programmes, 4 températures, départ différé jusqu'à 3-6-9-12 h, indicateur fin de cycle, panier supérieur réglable, conso. annuelle 2640 l. - 178 kWh, encast. L45 x P58 x H82 cm. Existe avec bandeau inox VS1009X.

60 CM

12
COUVERTS

CLASSES
Énergie
A+
Séchage
A

47 dB



459€
+ éco-part 6 €
= **465 €**

FAGOR LFI-047X

+ Anti-débordement AquaSafe

6 programmes, programme rapide, programme intensif, départ différé 3-6-9 h, voyant sel, voyant liquide rinçage, cuve inox, conso. annuelle : 3360 l. Dim : L60 x P57 x H82/88 cm.

12
COUVERTS

CLASSES
Énergie
A+
Séchage
A

48 dB



499€
+ éco-part 6 €
= **505 €**

VIVA VVD55W00EU

+ Moteur à induction

5 programmes, 4 températures, départ différé 3-6-9 h, option 1/2 charge, boîte produits maxi-performance, auto 3in1, AquaSensor, sécurités anti-fuite, conso. annuelle : 3300 l. / 290 kWh, dim. encast. L60 x P55 x H82/87 cm.

Existe en Silver VVD55S00EU et à 565€* en noir VVD55N00EU.



479€
+ éco-part 6 €
= **485 €**

FAURE FDI16005XA

Capacité variable auto., 5 programmes, 5 températures, départ différé jusqu'à 19 h, affichage temps restant, voyants sel/liquide rinçage, panier supérieur ajustable, connexion eau chaude possible, anti-débordement, conso. annuelle 3475 l. / 288 kWh/an, dim. encast. L60 x P57 x H82/88 cm.

Existe à 455€* en noir FDI16005NA ou en blanc FDI16005WA.

CLASSE A+

Consommation réduite avec ce lave-vaisselle qui sait être peu gourmand !

12
COUVERTS

CLASSES
Énergie
A+
Séchage
A

48 dB

13
COUVERTS

CLASSES
Énergie
A+
Séchage
A

47 dB



499€
+ éco-part 6 €
= **505 €**

BRANDT VH1200B

7 programmes dont rapide, 6 températures, départ différé jusqu'à 9 h + synchronisation heures creuses, fonction bio, conso. annuelle 2990 l. - 295 kWh, encast. L60 x P55 x H82/89 cm. Existe en blanc VH1200W et à 555€* en inox VH1200X.

12
COUVERTS

CLASSES
Énergie
A+
Séchage
A

48 dB



529€
+ éco-part 6 €
= **535 €**

WHIRLPOOL ADG5820NB/A+

+ Programme 1/2 charge

5 programmes, 3 températures, programme ECO 50°C, départ différé 2/4/8 h, voyant sel/liquide rinçage, filtre Autoclean, sécurité anti-fuite, panier supérieur réglable en hauteur, cuve inox, conso. annuelle : 3360 l. / 289 kWh/an, dim. encast. L60 x P57 x H82/90 cm. Existe en blanc ADG5820WH/A+ et à 585€* en inox ADG5820IX/A+.



549€
+ éco-part 6 €
= **555 €**

CANDY CDS3415X

+ Consommation d'eau 10 litres

Programmeur électronique, 7 programmes, 5 températures, départ différé 1 à 12 h, programme Eco Bio 45°C, panier supérieur réglable en hauteur, voyant sel, sécurité anti-débordement, conso. annuelle : 2800 l. / 304 kWh, dim. encast. L60 x P57 x H82/90 cm.

15
COUVERTS

CLASSES
Énergie
A+
Séchage
A

46 dB

12
COUVERTS

CLASSES
Énergie
A+
Séchage
A

47 dB



599€
+ éco-part 6 €
= **605 €**

ELECTROLUX ESI6515LOX

6 programmes, 4 températures, départ différé 24 h, affichage temps restant, programme Autoflex, conso. annuelle 3420 l. / 290 kWh, encast. L60 x P57 x H82/88 cm. Existe à 555€* en noir ESI6515LOK ou en blanc ESI6515LOW.

Intégrable Bandeau 60 cm



12
COUVERTS
CLASSES
Énergie
A+
Séchage
A
46 dB



599 €
+ éco-part 6 €
= **605 €**

BOSCH SMI50E52EU

Capacité variable auto., 5 programmes, 4 températures, départ différé 1-24 h, affichage temps restant, moteur EcoSilence Drive, conso. annuelle 3360 l. / 290 kWh, dim. encast. L60 x P55 x H81,5/87,5 cm.
Existe en noir SMI50E56EU et à 655€* en inox SMI50E55EU.

13
COUVERTS
CLASSES
Énergie
A+
Séchage
A
44 dB



679 €
+ éco-part 6 €
= **685 €**

WHIRLPOOL ADG6653A+IX

+ Silencieux 44 dB

6 programmes, températures 40 à 65°C, départ différé 24 h, affichage temps restant, option demi-charge, voyant sel, liquide rinçage, filtre autoclean, 2 paniers à couverts nomade, panier supérieur réglable en hauteur, conso. annuelle : 3080 l. / 293 kWh, dim. encast. L60 x P57 x H82/90 cm.
Existe en tout intégrable ADG6653A+FD à 655€*.



699 €
+ éco-part 6 €
= **705 €**

BOSCH SMI53M26EU

5 programmes, 4 températures, moteur EcoSilence Drive, départ différé 1-24 h, affichage temps restant, option Cycles express, boîte produits Maxi Performance, système Super Brilliance, AquaSensor, conso. annuelle : 2640 l. / 262 kWh, dim. encast. L60 x P55 x H81,5/87,5 cm.
Existe en blanc SMI53M22EU et à 765€* en inox SMI53M25EU.

13
COUVERTS
CLASSES
Énergie
A++
Séchage
A
42 dB



779 €
+ éco-part 6 €
= **785 €**

DE DIETRICH DVH1245X

+ Conso. 1540 l./an : + de 40 % d'économie !

6 programmes, 6 températures, départ différé jusqu'à 12 h + synchronisation heures creuses, affichage temps restant, aquablock, conso. annuelle 1540 l. - 262 kWh, dim. encast. L60 x P57,5 x H82/89 cm.
Existe à 765€* avec bandeau noir DVH1245B, blanc DVH1245W.



13
COUVERTS
CLASSES
Énergie
A++
Séchage
A
44 dB

Une cellule infrarouge

optimise température et consommation d'eau en fonction du degré de salissure de la vaisselle



799 €
+ éco-part 6 €
= **805 €**

SIEMENS SN56N694EU

+ TiroirLuxe Plus, 3^{ème} niveau de chargement

6 programmes, 5 températures, option demi-charge, départ différé 1-24 h, affichage temps restant, boîte produits maxiPerformance, système ProtectVerre, AquaSensor, sécurité enfants, conso. annuelle : 2660 l. / 266 kWh, dim. encast. L59,8 x P55 x H81,5/87,5 cm.
Existe en blanc SN56N294EU et à 865€* en inox SN56N594EU.

14
COUVERTS
CLASSES
Énergie
A++
Séchage
A
45 dB



1199 €
+ éco-part 6 €
= **1205 €**

MIELE G6100SCIIN

6 programmes, Températures 40 à 75°C, départ différé, affichage temps restant, touche Turbo, tiroir à couverts 3D, paniers ExtraComfort, Perfect GlassCare, raccordement eau chaude/froide, conso. annuelle : 2772 l. / 266 kWh, dim. encast. L60 x P57 x H80,5 cm
Existe à 1105€* en blanc G6100SCIBL.

Tiroir 3D

Le plus ingénieux des tiroirs, pour un soin inégalé des verres et une optimisation de l'espace.



899 €
+ éco-part 6 €
= **905 €**

MIELE G4210I NR

+ Fermeture de porte Confort Close

5 programmes dont Automatic, températures 40 à 75°C, départ différé 0h30 à 24 h, affichage temps restant, touche Turbo, conso. annuelle 3640 l. / 295 kWh, dim. encast. L59,8 x P57 x H80,5/87 cm.
Existe en blanc G4210IBL et à 1005€* en inox G4210IIN.

13
COUVERTS
CLASSES
Énergie
A+
Séchage
A
46 dB

*6€ éco-participation inclus

Intégrable Full 60 cm



449 €
+ éco-part 6 €
= **455 €**

12
COUVERTS

CLASSES
Énergie
A+
Séchage
A

48 dB

FAURE FDT16005FA

+ Programme Rapide 30 mn à 65°C

Capacité variable auto., 5 programmes, 4 températures, départ différé 3/6/9 h, affichage temps restant, panier supérieur ajustable en hauteur, sécurité anti-débordement, Aqua-Contrôle, connexion eau chaude possible, conso. annuelle : 3475 l. / 288 kWh, dim. encastr. L60 x P57 x H82/88 cm.



499 €
+ éco-part 6 €
= **505 €**

12
COUVERTS

CLASSES
Énergie
A+
Séchage
A

48 dB

VIVA VVD65N00EU

+ Signal sonore fin de cycle

5 programmes, 4 températures, départ différé 3-6-9 h, moteur induction, boîte produits MaxiPerformance, voyants sel, liquide rinçage, AquaSensor, conso. annuelle : 3300 l. / 290 kWh, dim. encastr. L60 x P55 x H81,5/87,5 cm.



529 €
+ éco-part 6 €
= **535 €**

13
COUVERTS

CLASSES
Énergie
A+
Séchage
A

47 dB

BRANDT VH1200J

+ Faible consommation

7 programmes, 6 températures, départ différé 9 h, évolution programme Leds, Voyant sel/liquide rinçage, sécurité anti-débordement, anti-fuite, conso. annuelle : 2890 l. / 295 kWh, dim. encastr. L60 x P55 x H82/89 cm.



549 €
+ éco-part 6 €
= **555 €**

12
COUVERTS

CLASSES
Énergie
A+
Séchage
A

47 dB

ELECTROLUX ESL6355LO

Capacité variable auto., 5 programmes, 4 températures, départ différé 24 h, séchage actif, Water Sensor, panier supérieur ajustable, sécurité anti-débordement, connexion eau chaude possible, conso. annuelle : 3420 l. / 290 kWh, dim. encastr. L60 x P57 x H82/88 cm.

Voyant «Spot Control»

D'un seul coup d'œil vous savez où il en est. Un point rouge projeté sur le sol vous indique que votre lave-vaisselle est en fonctionnement. Lorsque le cycle est achevé, le Spot Control devient vert.



459 €
+ éco-part 6 €
= **465 €**

12
COUVERTS

CLASSES
Énergie
A+
Séchage
A

47 dB

FAGOR LFI-047IT

+ Sécurité anti-fuites AquaSafe

6 programmes, 4 températures, programme rapide, programme intensif, départ différé 3-6-9-12 h, évolution programme par leds, voyants sel, liquide rinçage, conso. annuelle : 3360 l. / 291 kWh, dim. encastr. L60 x P57 x H82/88 cm.



529 €
+ éco-part 6 €
= **535 €**

12
COUVERTS

CLASSES
Énergie
A
Séchage
A

48 dB

WHIRLPOOL ADG5820FD/A+

5 programmes dont demi-charge, températures de 45 à 70°C, départ différé 2-4-8 h, option tablettes, conso. annuelle 3360 l. / 294 kWh, dim. encastr. L60 x P57 x H82/90 cm.



599 €
+ éco-part 6 €
= **605 €**

13
COUVERTS

CLASSES
Énergie
A++
Séchage
A

46 dB

SAUTER SVH1301JF1

+ Adaptation automatique de la consommation au degré de salissure

7 programmes, 6 températures, départ différé 12 h, synchronisation heures creuses, affichage temps restant, programme rapide, voyants sel, liquide rinçage, panier supérieur réglable, conso. annuelle : 2790 l. / 262 kWh, dim. encastr. L60 x P50 x H82/89 cm.



599 €
+ éco-part 6 €
= **605 €**

15
COUVERTS

CLASSES
Énergie
A+
Séchage
A

46 dB

ROSIERES RLFD661

+ 3ème bras de lavage Powerwash : spécial plats incrustés

Programmeur électronique, 12 programmes, 7 températures, départ différé 1 à 23 h, panier supérieur réglable confort, panier inférieur sans picot, cuve et retours inox, Smart Sensor, sécurité anti-débordement, Aquastop, conso. annuelle : 2800 l. / 299 kWh, dim. encastr. L60 x P57 x H82/89 cm.

Intégrable Full 60 cm



à DÉCOUVRIR !

12
COUVERTS
CLASSES
Énergie
A++
Séchage
A

48 dB



549 €
+ éco-part 6 €
= 555 €

BOSCH SMV41D00EU

+ Témoin lumineux de fonctionnement au sol

Moteur EcoSilence Drive, 4 programmes, 3 températures, option Cycles express, départ différé 3/6/9 h, système Super Brilliance, boîte produits MaxiPerformance, signal sonore fin de cycle, AquaSensor, panier supérieur réglable, conso. annuelle : 3300 l. / 290 kWh, dim. encast. L60 x P55 x H81,5/87,5 cm.

13
COUVERTS
CLASSES
Énergie
A++
Séchage
A

46 dB



649 €
+ éco-part 6 €
= 655 €

DE DIETRICH DVH1110J

Intelligent Control System, 6 programmes, 5 températures, départ différé jusqu'à 9 h + synchronisation heures creuses, conso. annuelle 2790 l. / 262 kWh, dim. encast. L60 x P55 x H82/89 cm.

12
COUVERTS
CLASSES
Énergie
A++
Séchage
A

46 dB



679 €
+ éco-part 6 €
= 685 €

ELECTROLUX ESL6391RA

+ Volume XXL 164 litres

6 programmes, 5 températures, départ différé 24 h, bras de lavage «Satellite», Spot control, option programme favori, arrêt automatique Auto-Off, panier supérieur ajustable, conso. annuelle : 2860 l. / 258 kWh, dim. encast. L60 x P57 x H82/90 cm. Existe à 735€* en 44 dB ESL6550RO.



13
COUVERTS
CLASSES
Énergie
A++
Séchage
A

42 dB



759 €
+ éco-part 6 €
= 765 €

DE DIETRICH DVH1245J

+ Stockage dernière eau rinçage pour lavage suivant !

6 programmes, 6 températures, départ différé 12 h, synchronisation heures creuses, séchage par ventilation, panier supérieur réglable, indicateur fin de cycle Digits, sécurité AquaBlock, conso. annuelle : 1540 l. / 262 kWh, dim. encast. L60 x P55 x H82/89 cm.

12
COUVERTS
CLASSES
Énergie
A++
Séchage
A

46 dB



769 €
+ éco-part 6 €
= 775 €

AEG F65040V11P

ProClean, volume XXL 164 l., 5 programmes dont un programme Extra Silence 44 dB, 4 températures, départ différé 24 h, spot control 2 couleurs, option OKO Plus, auto-off 10 mn, conso. annuelle 2745 l. / 256 kWh, dim. encast. L60 x P57 x H82/90 cm.

13
COUVERTS
CLASSES
Énergie
A++
Séchage
A

44 dB



799 €
+ éco-part 6 €
= 805 €

BOSCH SMV53N40EU

+ InfoLight, témoin lumineux de fonctionnement au sol

5 programmes, 4 températures, départ différé 1-24 h, affichage temps restant, moteur EcoSilence Drive, option Séchage extra, boîte MaxiPerformance, paniers VarioFlex, AquaSensor, conso. annuelle : 2660 l. / 262 kWh, dim. encast. L60 x P55 x H81,5/87,5 cm.

13
COUVERTS
CLASSES
Énergie
A++
Séchage
A

44 dB



699 €
+ éco-part 6 €
= 705 €

WHIRLPOOL ADG8773A++PCTRFD

6^{ème} Sens, 10 programmes, Température 40 - 70°C, programme Silence 39 dB, départ différé 1-24 h, indicateur temps restant, voyants sel, liquide rinçage, sécurité WaterStop, panier à couverts nomade, 3^{ème} tiroir additionnel, conso. annuelle : 2800 l. / 261 kWh, dim. encast. L60 x P57 x H82/90 cm.

PowerClean

28 jets ultra-puissants pour nettoyer les plats les plus incrustés, offrant 70 % de pression supplémentaire, fini le prélavage à la main.

14
COUVERTS
CLASSES
Énergie
A++
Séchage
A

44 dB



759 €
+ éco-part 6 €
= 765 €

BOSCH SMV58M70EU

+ Tiroir MaxiCouverts

5 programmes, 4 températures, option Cycles express, départ différé 1-24 h, affichage temps restant, témoin au sol InfoLight, système Super Brilliance, signal sonore fin de cycle, paniers VarioFlex, conso. annuelle : 2800 l. / 266 kWh, dim. encast. L60 x P55 x H81,5/87,5 cm.

13
COUVERTS
CLASSES
Énergie
A++
Séchage
A

44 dB



699 €
+ éco-part 6 €
= 705 €

SIEMENS SN65M035EU

+ Témoin lumineux de fonctionnement au sol

Moteur IQ Drive, 5 programmes, 4 températures, départ différé 1 - 24 h, affichage temps restant, panier supérieur 3 niveaux, système protectVerre, boîte produit maxiPerformance, signal sonore fin de cycle, sécurité aquaStop, conso. annuelle : 2800 l. / 262 kWh, dim. encast. L60 x P55 x H81,5/87,5 cm.

Existe à 805€* en 14 couverts, 42 dB, tiroirLuxe Plus, conso/an 2660 l. / 266 kWh SN66N095EP.

14
COUVERTS
CLASSES
Énergie
A+
Séchage
A

46 dB



999 €
+ éco-part 6 €
= 1005 €

MIELE G4280SCVI

+ Tiroir à couverts

5 programmes, température 40 à 75° C, départ différé, touche turbo, Perfect GlassCare, conso. annuelle 3640 l. - 299 kWh, dim. encast. L60 x P57 x H80,5 cm mini. Existe à 905€* en 13 couverts, conso. 295 kWh/an G4280VI.

*6e éco-participation inclus

Le guide ÉLECTROMÉNAGER

BLANCO

Silgranit®PuraDur®II :
le seul matériau
certifié du marché

MATÉRIAU
RECYCLABLE

100%

DEVELOPPEMENT
DURABLE



évier CLASSIC BASIC 45S en Silgranit®PuraDur®II, réversible

- évier à encastrer dans élément bas de 45 cm
- bonde à panier Ø 90 mm manuelle inox
- siphon Ø 40 mm / culot démontable / prise machine à laver

Dimensions

- cuve : 340 x 420 x 175 mm
- découpe : 756 x 486 mm R15

mitigeur VITIS chromé

- mitigeur monotrou à levier avec **bec tube orientable** (120°)
- alimentation par flexibles métalliques



évier METRA XL 6S en Silgranit®PuraDur®II, réversible

- évier à encastrer dans élément bas de 60 cm
- bonde à panier Ø 90 mm manuelle
- siphon Ø 40 mm / culot démontable / prise machine à laver

Dimensions

- cuve : 430 x 490 x 190 mm
- découpe : 980 x 480 mm R15

mitigeur ZENOS chromé

- mitigeur monotrou à levier avec **bec tube orientable** (360°)
- alimentation par flexibles métalliques

DUO CLASSIC 45S/VITIS

| Référence DUO | | coloris évier |
|---------------|---------|---------------|
| VITIS chromé | 517 841 | blanc |
| VITIS chromé | 517 837 | anthracite |
| VITIS chromé | 517 839 | alumétallique |
| VITIS chromé | 517 843 | jasmin |

DUO
CLASSIC 45S
+ VITIS

309,00 TTC

PACK METRA XL 6S/ZENOS

| Référence PACK | | coloris évier |
|----------------|---------|---------------|
| ZENOS chromé | 515 967 | blanc |
| ZENOS chromé | 515 970 | anthracite |
| ZENOS chromé | 515 971 | alumétallique |
| ZENOS chromé | 515 983 | champagne |

PACK
METRA 6S
+ ZENOS

569,00 TTC



évier LIVIT 8S en acier inoxydable 18/10 lisse ou toilé, réversible

- évier à encastrer dans élément bas de 80 cm
- bonde à panier Ø 90 mm automatique inox
- siphon Ø 40 mm à culot démontable

Dimensions

- cuves : 340 x 420 x 160 mm
- découpe : 1192 x 482 mm R15

mitigeur FILO chromé

- mitigeur monotrou chromé avec **col de cygne orientable** (360°)
- alimentation par flexibles métalliques

DUO LIVIT 8S/FILO

| Référence DUO | | finition évier |
|---------------|---------|----------------|
| FILO chromé | 517 768 | lisse |
| FILO chromé | 517 772 | toilé |

DUO
LIVIT 8S lisse
+ FILO

514,00 TTC

DUO
LIVIT 8S toilé
+ FILO

543,00 TTC

PACK CLASSIC INOX



CCX/CCL611-86

Dimensions : 860 x 500 mm
Découpe : 840 x 480 mm
Bassin : 340 x 400 x 160 mm
Caisson : 450 mm

Inox 101735

PACKCCX611-86OH

245,00 TTC

Inox-DEKOR® 101742

PACKCCL611-86OH

259,00 TTC



CCX611-97

Dimensions : 965 x 500 mm
Découpe : 945 x 480 mm
Bassin : 450 x 395 x 160 mm
Caisson : 600 mm

Inox 802906

PACKCCX611-97OH

275,00 TTC



CCX/CCL651

Dimensions : 1000 x 500 mm
Découpe : 980 x 480 mm
Bassin : 340 x 400 x 160 mm
165 x 306 x 130 mm
Caisson : 600 mm

Inox 101773

PACKCCX651OH

275,00 TTC

Inox-DEKOR® 101780

PACKCCL651OH

295,00 TTC



CCX/CCL621

Dimensions : 1160 x 500 mm
Découpe : 1140 x 480 mm
Bassin : 2x
340 x 400 x 160 mm
Caisson : 800 mm

Inox 101810

PACKCCX621OH

279,00 TTC

Inox-DEKOR® 101827

PACKCCL621OH


305,00 TTC

ONE V2



Mitigeur à bec
Finition: chromé

PACK BASIS FRAGRANIT




BFG611-78

Dimensions : 780 x 500 mm
Découpe : 760 x 480 mm
Bassin : 340 x 420 x 200 mm
Caisson : 450 mm

| | |
|-------------|--------|
| Blanc Artic | 025052 |
| Café crème | 027889 |
| Platinum | 025069 |
| Graphite | 025083 |

PACKBFG611-78VH

499,00 TTC



BFG611-97

Dimensions : 970 x 500 mm
Découpe : 950 x 480 mm
Bassin : 450 x 420 x 200 mm
Caisson : 600 mm

| | |
|-------------|--------|
| Blanc Artic | 025090 |
| Café crème | 027896 |
| Platinum | 025106 |
| Graphite | 025120 |

PACKBFG611-97VH

519,00 TTC




BFG651

Dimensions : 970 x 500 mm
Découpe : 950 x 480 mm
Bassins : 340 x 420 x 200 mm
150 x 290 x 100 mm
Caisson : 600 mm

| | |
|-------------|--------|
| Blanc Artic | 025144 |
| Café crème | 027902 |
| Platinum | 025151 |
| Graphite | 025168 |

PACKBFG651VH

519,00 TTC



BFG621

Dimensions : 1160 x 500 mm
Découpe : 1140 x 480 mm
Bassins : 2 x
337 x 420 x 200 mm
Caisson : 800 mm

| | |
|-------------|--------|
| Blanc Artic | 025175 |
| Café crème | 027919 |
| Platinum | 025199 |
| Graphite | 025205 |

PACKBFG621VH

539,00 TTC

VOLTA



Mitigeur à bec
Finition: chromé

PACK MARIS FRAGRANIT



MRG611-78

Dimensions : 780 x 500 mm
Découpe : 760 x 480 mm
Bassin : 350 x 425 x 205 mm
Caisson : 450 mm

| | |
|-------------|--------|
| Blanc Artic | 781997 |
| Vanilla | 023669 |
| Café crème | 782048 |
| Chocolat | 782055 |
| Platinum | 782079 |
| Stone | 782086 |
| Graphite | 782062 |

PACKMRG611-78GH

515,00 TTC



MRG611-97

Dimensions : 970 x 500 mm
Découpe : 950 x 480 mm
Bassin : 450 x 425 x 205 mm
Caisson : 600 mm

| | |
|-------------|--------|
| Blanc Artic | 782093 |
| Vanilla | 023676 |
| Café crème | 782109 |
| Chocolat | 782116 |
| Platinum | 782130 |
| Stone | 782154 |
| Graphite | 782147 |

PACKMRG611-97GH

549,00 TTC



MRG651

Dimensions : 970 x 500 mm
Découpe : 950 x 480 mm
Bassins : 350 x 425 x 205 mm
160 x 302 x 135 mm
Caisson : 600 mm

| | |
|-------------|--------|
| Blanc Artic | 782161 |
| Vanilla | 023683 |
| Café crème | 782178 |
| Chocolat | 782185 |
| Platinum | 782246 |
| Stone | 782253 |
| Graphite | 782239 |

PACKMRG651GH

549,00 TTC



MRG621

Dimensions : 1160 x 500 mm
Découpe : 1140 x 480 mm
Bassins : 2 x
335 x 425 x 205 mm
Caisson : 900 mm

| | |
|-------------|--------|
| Blanc Artic | 782260 |
| Vanilla | 023690 |
| Café crème | 782277 |
| Chocolat | 782284 |
| Platinum | 782307 |
| Stone | 782314 |
| Graphite | 782291 |

PACKMRG621GH

565,00 TTC

OPUS



Mitigeur à bec
Finition: chromé

IMAGE sélection & SON

Sommaire

Téléviseur

- P. 95 Écran LED 56 à 81 cm
- P. 96 Écran LED 81 à 102 cm
- P. 97 Écran LED 107 à 119 cm
- P. 98 Écran LED de 140 à 165 cm

Vidéo

- P. 99 Lecteur Blu-ray 3D
Lecteur enregistreur avec disque dur

Son

- P. 100 Home-Cinéma
Barre de son
Chaîne Hi-Fi


Accessoires

- P. 101 Meuble TV
- P. 102 Support mural
Câbles



Distance de recul

La haute définition se regarde de près, inutile désormais de beaucoup d'espace pour profiter d'un grand écran ! Le recul nécessaire pour profiter au mieux du format 16/9ème et de la haute définition a été défini par les Video Quality Expert Group (VQEG) et l'European Broad-casting Union (EBU).



Pour la norme HDTV 1080p un recul de 3 fois la hauteur de l'écran est suffisant.

A ces distances l'immersion dans l'image est parfaite et sans fatigue, le champ visuel de 35° environ évite d'avoir à tourner la tête pour parcourir l'écran. Ce recul idéal permet à l'œil de ne plus voir les pixels, mais de discerner tous les détails de l'image ; détails qu'il perdrait à une distance supérieure.

SMART TV et TV connectée

La rencontre attendue du téléviseur et d'internet. Ainsi la télé devient "plus intelligente".

Elle permet l'accès à de nouveaux usages et sert de plateforme de distribution pour de nouveaux contenus : photos, vidéos, musique, applications, site web, VOD, streaming, réseaux sociaux, shopping.

Jusqu'à présent, la TV connectée c'était essentiellement de la VOD, de la télévision de rattrapage, de la vidéo en ligne et du partage de contenus multimédia.

La TV connectée évolue désormais vers des contenus plus riches et plus interactifs, vers une totale ouverture sur le web et vers un monde d'applications.

La TV connectée permet de combiner « navigation en ligne » et « visionnage des programmes TV ».

Elle devient un véritable appareil 2-en-1.

Le navigateur intégré assurant l'adaptation à l'écran du contenu des sites visités. Il devient ainsi possible, pendant le journal télévisé, d'aller chercher des informations sur internet sur un seul et même écran.

La TV connectée ouvre la voie à des boutiques d'applications (jeux, contenus, services), comme sur les smartphones. L'idée pour les fabricants, les développeurs et les éditeurs étant d'adapter et d'amener sur le téléviseur les applications déjà disponibles en ligne et celles pour smartphones et tablettes.



SAMSUNG UE46F6500



Les technologies en présence

Les écrans LED

Les écrans qui utilisent la technologie LED ont plusieurs avantages :

- Rétroéclairage de la dalle LCD plus homogène.
- Taux de contraste plus élevé.
- Noirs plus profonds.
- Consommation d'énergie jusqu'à 40 % inférieure aux écrans LCD classiques.

Plusieurs technologies LED différentes existent :

La **technologie EDGE LED**, les diodes sont placées sur la bordure de la dalle LCD. Cette technologie permet de gagner en épaisseur et d'obtenir des écrans encore plus fins, de moins de 3 centimètres.

La **technologie Full LED**, les diodes sont placées sur toute la surface de la dalle LCD. Le rétroéclairage est encore plus homogène que le EDGE LED, mais l'épaisseur de l'écran est plus importante.

HDTV 1080p

Les téléviseurs HDTV 1080p disposent d'une résolution full HD 1920 x 1080 pixels.

Grâce à cette résolution 2 fois supérieure au HDTV standard, l'image est aussi nette qu'au cinéma. Ces images sont émises par la TNT ou par des périphériques extérieurs connectés à l'écran du téléviseur (lecteur Blu-ray 1080p, caméscope HD, etc.).

Balayage 100 Hz, ... 400 Hz...

Perfect Motion Rate (PMR) pour Philips, Clear Motion Rate (CMR) pour Samsung, Motion Clarity Index (MCI) pour LG, chaque marque décline son appellation et sa technologie au balayage de l'image. La fréquence de rafraîchissement des images garantit des images plus fluides, sans flou et scintillement en particulier lors des scènes d'action ou de sport. Plus le nombre de Hz est élevé plus les images sont de qualité.

Quelles sont les différentes technologies de 3D ?

3D Passive



Cette technologie permet de percevoir la 3D grâce à un écran et des lunettes polarisées.

- 😊 **Lunettes légères peu onéreuses.**
Vision très confortable.
Mêmes lunettes qu'au cinéma.
Idéal pour la famille.
Existe à partir du 50 Hz.

- 😞 **Distance de visionnage minimum 1,5 m**
résolution maximum de l'image : HD (Full HD en 2D).

3D Active

Cette technologie permet de percevoir la 3D grâce à un écran dit actif et des lunettes séquentielles.

- 😊 **Qualité d'image.**
Résolution de l'image : Full HD.
Existe à partir du 200 Hz.
Partenaire idéal du plasma.
- 😞 **Prix des lunettes.**
Lunettes sur batterie ou piles.

La vidéo à la demande

VOD est l'abréviation de "Vidéo On Demand", soit vidéo à la demande en français. Ce système permet de télécharger des programmes via Internet, les fournisseurs d'accès ou les opérateurs du câble.

Tout comme vous louez temporairement un DVD à la vidéothèque, vous pouvez louer un film sur internet, le temps de le visionner.

Application

Incrustation d'une interface graphique sur l'écran, afin d'afficher des informations (actualité, météo, horoscope...) ou d'une liaison Wifi.

USB

Les connexions USB permettent de relier des périphériques externes stockant des données à de nombreux appareils. Avec une connexion USB l'on peut ainsi profiter des données personnelles (images et son) sur un écran de téléviseur, un DVD portable, un ordinateur, etc.

WIFI

Technique de réseau informatique, permettant de relier sans fil plusieurs appareils (ordinateur, téléphone, téléviseurs, décodeur Internet, etc...). Aujourd'hui, la plupart des téléviseurs dispose du Wifi intégré.

Vous projetterez vos photos et vidéos depuis votre ordinateur sur votre téléviseur, ou encore, vous pourrez accéder aux services dits « connectés ».

BLUETOOTH

Une technologie répandue qui « connecte » les appareils sans fil. Avec une micro-chaîne bluetooth par exemple, vous pourrez recevoir et écouter la musique stockée sur votre ordinateur ou votre téléphone portable.

Indicateur environnemental



L'Union Européenne a décidé de rendre obligatoire l'affichage environnemental des téléviseurs depuis le 30/11/2011.

Cet affichage laisse apparaître un certain nombre d'informations :

- La **classe d'efficacité énergétique** (de A+ à F).
- La **consommation électrique** en mode « marche ».
- La **consommation d'énergie** annuelle en mode « marche ».
- La **diagonale d'écran** visible.

Fonction de partage d'écran : projetez votre smartphone sur votre tv !

Afficher de manière simple le contenu d'un smartphone ou d'une tablette sur un écran de télé... C'est possible grâce à la fonction de partage d'écran !



C'est un besoin de plus en plus courant aujourd'hui dans les foyers : comment regarder à plusieurs une vidéo ou des photos sur un smartphone ou une tablette ?

Plutôt que de s'agglutiner autour du petit écran du smartphone, la solution consiste à envoyer l'image sur un téléviseur.

Le principe est simple : vous êtes en train de regarder une vidéo sur votre smartphone, il suffit de cliquer pour dupliquer ces images sur le grand écran du salon. Idéal pour des films mais aussi des sites Internet ou même des jeux vidéo. La qualité d'image peut aller jusqu'à de la haute résolution en 1920 x 1200 pixels, à condition toutefois que le flux du smartphone ou de la tablette le permette.

La nouveauté est que tout cela fonctionne sans fil et même si vous ne disposez pas de réseau Wifi à la maison. Les différents écrans du foyer peuvent ainsi se "parler" et se comprendre.

PHILIPS



Ambilight sublime l'image...

Ambilight est une **technologie exclusive** d'éclairage LED développée par Philips situé à l'arrière des téléviseurs.

Ambilight est un halo lumineux adapté au contenu diffusé par le téléviseur Philips, tant au niveau des coloris, que de l'intensité lumineuse.

Ambilight est entièrement personnalisable, des couleurs du mur, à l'ambiance lumineuse souhaitée dans la pièce.



SMART TV Philips 2013 :
une convergence sans limite !

Le nouveau standard de la Wifi Alliance Miracast® permet de partager tout ce que vous voyez sur votre tablette/smartphone/PC sur votre TV en direct, sans passer par votre routeur !

Disponible en 2013 sur tous les SmartTV Philips !



SAMSUNG



SERIE 6

LED TV / Full HD / 3D / SMART TV / Double Tuner

Profitez d'un univers de contenus interactifs et divertissants grâce à **Smart Hub**.

Votre téléviseur rassemble intuitivement tout votre contenu favori à travers une seule interface dans laquelle vous pourrez naviguer aisément à travers 5 portails.

SERIE 7

LED TV / Full HD / 3D / SMART TV / Double Tuner

Contrôlez votre téléviseur Samsung LED Série 7 et accédez à vos contenus de façon intuitive par la voix ou par les gestes.

La fonction **Intelligent Viewing** optimise chaque détail pour que vous puissiez profiter d'une qualité d'image époustouflante quelle que soit la source ou le contenu que vous regardez.

SERIE 8

LED TV / 3D Full HD / SMART TV / Tuner Satellite

Micro Dimming Ultimate : Evolution de la technologie Micro Dimming, la fonction Micro Dimming Ultimate analyse les images sur 576 zones au minimum pour ajuster l'ouverture des pixels et proposer ainsi un rendu des noirs plus profond, des blancs plus lumineux et aboutir à une image plus contrastée et plus précise !

1 000 Hz CMR Profitez d'une image parfaitement fluide !



Avec la nouvelle **Magic Remote**, pointez, dessinez, parlez, partagez... Vivez l'avènement du divertissement intelligent.

La télécommande "Magic Remote Control" est une télécommande dite gyroscopique, elle s'utilise comme une souris.*

Découvrez la télécommande la plus pratique et la plus avancée :

- **Le contrôle universel** : Pilotez des périphériques externes en utilisant la technologie infra-rouge (Box, Blu-Ray, Home Cinema...) quelle que soit leur marque.
- **Le pointeur** : Pointez et cliquez pour une navigation rapide et fluide.
- **La commande vocale** : Parlez à votre Magic Remote pour trouver ce que vous voulez.
- **La molette** : Comme avec une souris d'ordinateur, faites défiler de haut en bas, et zoomer dans le navigateur internet et certaines applications.
- **Le contrôle gestuel** : Gagnez du temps, un simple geste vous permet d'activer certaines fonctions ou de changer de chaîne.

* Au jour d'impression de la présente brochure, LG ELECTRONICS France ne garantit pas l'accès à certaines applications, actuellement en cours d'intégration. La liste des applications disponibles peut évoluer pour des raisons indépendantes de la volonté de LG ELECTRONICS France : cessation d'émission, retrait d'autorisation, décision de l'exploitant ou du Conseil Supérieur de l'Audiovisuel.

Ecran led 56 à 81 cm



199€
+ éco-part 1 €
= **200€**

HDTV 1080p 100 Hz PMR >4,8 cm

1 PHILIPS 22PFL3108H/12

+ LED Full HD, images LED éclatantes au contraste incroyable !

Résolution 1920 x 1080 pixels, Digital Crystal Clear.

Son 4 W, Incredible Surround, amélioration dynamique des basses.



279€
+ éco-part 1 €
= **280€**

HDTV 100 Hz MCI >7,2 cm

2 LG 26LN450B

+ USB Plus, profitez de vos fichiers photos, musiques et vidéos !

Résolution 1366 x 768 pixels, Edge LED, Triple XD Engine,

Son 2 x 5 W, enceintes 2.0, décodeur Dolby Digital, Virtual Surround.



299€
+ éco-part 1 €
= **300€**

HDTV 100 Hz PMR

3 PHILIPS 28PFL2908H/12

+ Images éclatantes et design minimaliste !

Résolution 1366 x 768 pixels, Digital Crystal Clear,

Son 2 x 6 W, Clear sound, amélioration dynamique des basses.



379€
+ éco-part 2 €
= **381€**

HDTV 1080p SMART TV DLNA 100 Hz PMR WIFI >6,4 cm

4 PHILIPS 32PFL3208H/12

+ WIFI intégré

Résolution 1920 x 1080 pixels, Digital Crystal Clear.

Son 20 W RMS, Clear Sound, Incredible Surround, Auto Volume Leveller.



399€
+ éco-part 2 €
= **401€**

HDTV 1080p SMART TV DLNA 200 Hz MCI WIFI >7,8 cm

5 LG 32LN613S

+ Smart TV pour une expérience riche en contenus !

Résolution 1920 x 1080 pixels, LCD Direct LED, Triple XD Engine, Dual Core,

Son 2 x 10 W, enceintes 2.0, Dolby Digital, DTS, Virtual Surround Plus, Clear Voice II.



449€
+ éco-part 2 €
= **451€**

HDTV SMART TV DLNA 100 Hz CMR WIFI >5,9 cm

6 SAMSUNG UE32F4500


+ Processeur Dual Core, rapidité accrue !

Résolution 1366 x 768 pixels, HyperReal Engine, Dual Core,

Son 2 x 10 W, Dolby Digital Plus, Dolby Pulse, DTS Studio Sound.

| NUMÉRO | MARQUE | RÉFÉRENCE | DIAGONALE cm | TECHNOLOGIE 3D | RÉSOLUTION pixels | PUISSANCE SON | PORT ETHERNET | WIFI | FONCTION PMR | USB | LECTURE FICHIERS VIDÉO | PÉRITEL | HDMI | ENTRÉE PC | SORTIE OPTIQUE | SORTIE CASQUE | DLNA | DIM AVEC PIED (l x p x h) cm | DIM SANS PIED (l x p x h) cm | SOCLE PIVOTANT | POIDS AVEC/SANS SOCLE | CLASSE ÉNERGÉTIQUE |
|--------|---------|---------------|--------------|----------------|-------------------|---------------|---------------|---------|--------------|-----|------------------------|---------|------|-----------|----------------|---------------|------|------------------------------|------------------------------|----------------|-----------------------|--------------------|
| 1 | PHILIPS | 22PFL3108H/12 | 56 | - | 1920 x 1080 | 4 W | - | - | - | 1 | - | 1 | 1 | • | - | • | - | 51x14,4x36,7 | 51x4,8x31,9 | - | 3,24/3 kg | A |
| 2 | LG | 26LN450B | 66 | - | 1366x768 | 10 W | - | - | - | 1 | - | 1 | 2 | - | - | • | - | 62,1x16,2x43,1 | 61,1x7,2x38,6 | - | 4,5/4,2 kg | B |
| 3 | PHILIPS | 28PFL2908H/12 | 71 | - | 1366x768 | 12 W | - | - | - | 1 | - | 1 | 1 | • | - | • | - | | | - | | A |
| 4 | PHILIPS | 32PFL3208H/12 | 81 | - | 1920x1080 | 20 W | • | Intégré | - | 2 | - | 1 | 2 | • | • | • | • | 73,8x19,6x49,6 | 73,8x6,4x45 | - | 6,99/6,26 kg | A |
| 5 | LG | 32LN613S | 81 | - | 1920 x 1080 | 20 W | • | Intégré | - | 3 | - | 1 | 3 | • | • | • | • | 73,3x24,2x49,9 | 73,3x7,8x44,4 | - | 7,6/6,4 kg | A |
| 6 | SAMSUNG | UE32F4500 | 81 | - | 1366 x 768 | 20 W | • | Intégré | • | 2 | • | 1 | 3 | - | • | • | • | 75x20,7x47,6 | 75x5,9x45,6 | - | 5,6/5,3 kg | A+ |

Ecran led 81 à 102 cm




499€
+ éco-part 2 €
= **501€**

HDTV 1080p SMART TV DLNA 200 Hz PMR WIFI >3,5 cm

1 PHILIPS 32PFL4258H/12

+ Un monde de contenus à votre portée !

Résolution 1920 x 1080 pixels, Digital Crystal Clear, Micro Dimming.
Son 20 W, Incredible Surround, Clear Sound.



549€
+ éco-part 2 €
= **551€**

HDTV 1080p 3D Passive SMART TV DLNA 400 Hz MCI WIFI >6,6 cm

2 LG 32LA660S

+ Cinéma 3D et Smart TV associés au design Cinema Screen !

Résolution 1920 x 1080 pixels, Triple XD Engine, Dual Core,
Son 2 x 12 W, enceintes 2.0, Dolby Digital, DTS, Virtual Surround Plus.
6 paires de lunettes 3D passives fournies



599€
+ éco-part 2 €
= **601€**

HDTV 1080p 3D Passive SMART TV DLNA 300 Hz PMR WIFI >3,4 cm

3 PHILIPS 32PFL5008H/12

+ Voyagez au-delà de l'écran, TV 3D avec Ambilight !

Résolution 1920 x 1080 pixels, Pixel Precise HD, Ambilight 2 côtés,
Son 20 W, Incredible Surround, Pure Bass, Smart Stereo 3D wOOx.
2 paires de lunettes 3D passives fournies



499€
+ éco-part 4 €
= **503€**

HDTV 1080p SMART TV DLNA 100 Hz PMR Compatible WIFI >7,8 cm

4 PHILIPS 40PFL3208H/12

+ Digital Crystal Clear, une image extrêmement précise et vive quelle que soit la source !

Résolution 1920 x 1080 pixels, Digital Crystal Clear,
Son 20 W, Incredible Surround, Clear Sound.



699€
+ éco-part 2 €
= **701€**

HDTV 1080p 3D Active SMART TV DLNA 200 Hz CMR WIFI >4,9 cm

5 SAMSUNG UE40F6320

+ 3D Full HD, convertit vos contenus 2D en 3D !

Résolution 1920 x 1080 pixels, 3D HyperReal Engine, Digital Clean View,
Son 2 x 10 W, Dolby Digital Plus, Dolby Pulse, DTS Studio Sound.
2 paires de lunettes 3D actives fournies.



1199€
+ éco-part 4 €
= **1203€**

HDTV 1080p 3D Active SMART TV DLNA 800 Hz CMR WIFI >3 cm

6 SAMSUNG UE40F7000

+ Caméra intégrée escamotable pour Skype et contrôle gestuel Smart Interaction !

Résolution 1920 x 1080 pixels, 3D HyperReal Engine, Ultra Clear Panel, sublimateur de couleurs. Son 2 x 10 W, Dolby Digital Plus, Dolby Pulse, son 3D surround, tuner satellite. 2 paires de lunettes 3D actives fournies.
Existe en 106 cm UE46F7000 à 1503€*.

| NUMÉRO | MARQUE | RÉFÉRENCE | DIAGONALE cm | TECHNOLOGIE 3D | RÉSOLUTION pixels | PUISSANCE SON | PORT ETHERNET | WIFI | FONCTION PVR | USB | LECTURE FICHIERS VIDÉO | PÉRITEL | HDMI | ENTRÉE PC | SORTIE OPTIQUE | SORTIE CASQUE | DLNA | DIM AVEC PIED (l x p x h) cm | DIM SANS PIED (l x p x h) cm | SOCLE PIVOTANT | POIDS AVEC/SANS SOCLE | CLASSE ÉNERGÉTIQUE |
|--------|---------|---------------|--------------|----------------|-------------------|---------------|---------------|---------|--------------|-----|------------------------|---------|------|-----------|----------------|---------------|------|------------------------------|------------------------------|----------------|-----------------------|--------------------|
| 1 | PHILIPS | 32PFL4258H/12 | 81 | - | 1920 x 1080 | 20 W | • | Intégré | - | 2 | - | 1 | 3 | - | • | • | • | 73,8x18,5x45 | 73,8x3,5x45 | - | 8,5/7,1 kg | A |
| 2 | LG | 32LA660S | 81 | Passive | 1920 x 1080 | 24 W | • | Intégré | - | 3 | - | 1 | 3 | • | • | • | • | 72,5x24,1x50,1 | 72,5x6,6x43,1 | - | 9/7,5 kg | A |
| 3 | PHILIPS | 32PFL5008H/12 | 81 | Passive | 1920 x 1080 | 20 W | • | Intégré | - | 2 | - | 1 | 3 | - | - | • | • | 72,8x18,5x51,2 | 78,2x3,4x44,7 | • | 9/7,76 kg | A |
| 4 | PHILIPS | 40PFL3208H/12 | 102 | - | 1920 x 1080 | 20 W | • | Compat. | - | 2 | - | 1 | 2 | - | - | • | • | 93,1x22x60,2 | 93,1x7,8x55,9 | - | 13,2/10,7 kg | A |
| 5 | SAMSUNG | UE40F6320 | 102 | Active | 1920 x 1080 | 20 W | • | Intégré | • | 3 | • | 1 | 4 | - | • | • | • | 93,4x26,4x62 | 93,4x4,9x54,8 | • | 10/8,9 kg | A |
| 6 | SAMSUNG | UE40F7000 | 102 | Active | 1920x1080 | 20 W | • | Intégré | • | 3 | • | 1 | 4 | - | • | • | • | 90,2x24x59 | 90,2x3,5x56 | - | 12,85/9,15 kg | B |

Ecran led 107 à 119 cm



599€
+ éco-part 2 €
= 601€



HDTV 1080p SMART TV DLNA 200 Hz MCI WIFI >7,8 cm MHL

1 LG 42LN613S

+ Dual Core, une navigation plus fluide et plus rapide !

Résolution 1920 x 1080 pixels, Triple XD Engine, Dual Core, Son 2 x 10 W, Dolby Digital, DTS, Virtual Surround Plus, Clear Voice II. Existe en 119 cm 47LN613S à 703€*.



699€
+ éco-part 4 €
= 703€



HDTV 1080p 3D Passive SMART TV DLNA 300 Hz PMR WIFI >3,4 cm

2 PHILIPS 42PFL5008H/12

+ Cadre ultra-fin pour une esthétique raffinée !

Résolution 1920 x 1080 pixels, Pixel Plus HD, Ambilight 2 côtés, Son 20 W, Incredible Surround, Clear Sound, Smart Stereo 3D wOox. 2 paires de lunettes 3D passives fournies.



799€
+ éco-part 4 €
= 803€



HDTV 1080p 3D Passive SMART TV DLNA 700 Hz PMR WIFI >3,2 cm

3 PHILIPS 42PFL6158K/12

+ Découvrez l'expérience Ambilight !

Résolution 1920 x 1080 pixels, Pixel Precise HD, Micro Dimming, Perfect 3D. Tuner satellite, son 2 x 12 W RMS, Clear Sound, Incredible Surround, Pure bass. 4 paires de lunettes 3D passives fournies.

Existe en 119 cm 47PFL6158K/12 à 1007€**, en 140 cm 55PFL6158K/12 à 1307€**.



999€
+ éco-part 4 €
= 1003€

Tuner satellite

HDTV 1080p 3D Active SMART TV DLNA 400 Hz CMR WIFI >4,7 cm

4 SAMSUNG UE46F6500

Résolution 1920 x 1080 pixels, 3D HyperReal Engine, sublimateur de couleurs, film Mode, tuner satellite. Son 2 x 10 W, Dolby Digital Plus, Dolby Pulse, DTS Studio Sound, DTS Premium Audio 5.1, son 3D Surround. 2 paires de lunettes Actives 3D fournies. Existe en 140 cm UE55F6500 à 1503€*.



1699€
+ éco-part 4 €
= 1703€



HDTV 1080p 3D Active SMART TV DLNA 1000 Hz CMR WIFI >3,4 cm

5 SAMSUNG UE46F8000

+ Caméra intégrée escamotable

Résolution 1920 x 1080 pixels, Ultra Clear Panel, 3D HyperReal Engine, Micro dimming ultimate, sublimateur de couleurs. Son 40 W (2 x 10 W + Woofer 2 x 10 W), Dolby Digital Plus, Dolby Pulse, DnSe+, DTS Premium Audio. 2 paires de lunettes Actives 3D fournies.



899€
+ éco-part 8 €
= 907€



HDTV 1080p 3D Passive SMART TV DLNA 300 Hz PMR WIFI >3,4 cm

6 PHILIPS 47PFL5008H/12

+ Cadre ultra-fin, un design d'un nouveau genre !

Résolution 1920 x 1080 pixels, Pixel Plus HD, Ambilight 2 côtés, Son 20 W, Incredible Surround, Clear Sound, Smart Stereo 3D wOox. 2 paires de lunettes 3D passives fournies.

| NUMÉRO | MARQUE | RÉFÉRENCE | DIAGONALE cm | TECHNOLOGIE 3D | RÉSOLUTION pixels | PUISSANCE SON | PORT ETHERNET | WIFI | FONCTION PVR | USB | LECTURE FICHIERS VIDÉO | PÉRITEL | HDMI | ENTRÉE PC | SORTIE OPTIQUE | SORTIE CASQUE | DLNA | DIM AVEC PIED (l x p x h) cm | DIM SANS PIED (l x p x h) cm | SOCLE PIVOTANT | POIDS AVEC/SANS SOCLE | CLASSE ÉNERGÉTIQUE |
|--------|---------|---------------|--------------|----------------|-------------------|---------------|---------------|---------|--------------|-----|------------------------|---------|------|-----------|----------------|---------------|------|------------------------------|------------------------------|----------------|-----------------------|--------------------|
| 1 | LG | 42LN613S | 107 | - | 1920 x 1080 | 20 W | • | • | - | 3 | - | 1 | 3 | • | • | • | • | 96,4x29,6x63,1 | 96,4x7,8x57,3 | - | 11,3/10 kg | A+ |
| 2 | PHILIPS | 42PFL5008H/12 | 107 | Passive | 1920 x 1080 | 20 W | • | • | - | 2 | - | 1 | 3 | - | - | • | • | 95,8x20,5x64,6 | 95,8x3,4x57,7 | • | 15,5/13,6 kg | A+ |
| 3 | PHILIPS | 42PFL6158K/12 | 107 | Passive | 1920 x 1080 | 24 W | • | Intégré | - | 3 | - | 1 | 4 | - | • | • | • | 95,3x20,5x63,3 | 95,3x3,2x56,2 | - | 13,9/12,5 kg | A+ |
| 4 | SAMSUNG | UE46F6500 | 116 | Active | 1920 x 1080 | 20 W | • | Intégré | • | 3 | • | 1 | 4 | - | • | • | • | 104,2x30,7x68,2 | 104,2x4,7x60 | • | 12,7/11,1 kg | A+ |
| 5 | SAMSUNG | UE46F8000 | 116 | Active | 1920 x 1080 | 40 W | • | Intégré | • | 3 | • | 1 | 4 | - | • | • | • | 103,2x22,6x63,4 | 103,3x3,4x59,6 | - | 14/12,8 kg | A |
| 6 | PHILIPS | 47PFL5008H/12 | 119 | Passive | 1920 x 1080 | 20 W | • | • | - | 2 | - | 1 | 3 | - | - | • | • | 107x22,5x70,2 | 107x3,4x64 | • | 16,6/15,1 kg | A++ |

*4€ éco-participation inclus - **8€ éco-participation inclus.

Ecran led 140 à 165 cm



140 cm

1199 €
+ éco-part 8 €
= 1207 €

55"

HDTV 1080p 3D Active SMART TV DLNA 200 Hz PMR WIFI > 3,9 cm

1 PHILIPS 55PFL4528H/12

+ MyRemote, contrôlez votre téléviseur avec votre téléphone ou votre tablette !

Résolution 1920 x 1080 pixels, Pixel Plus HD, Micro Dimming, Son 24 W, Incredible Surround, Clear Sound.

140 cm

1399 €
+ éco-part 4 €
= 1403 €

HDTV 1080p 3D Passive SMART TV DLNA 400 Hz MCI WIFI > 3,4 cm

2 LG 55LA690S

+ Design épuré pour une immersion totale dans l'image

Résolution 1920 x 1080 pixels, Triple XD Engine, Dual Core. Son 2 x 12 W, enceintes 2.1, décodeur Dolby Digital, Virtual Surround Plus, tuner satellite. Télécommande Magic Remote incluse. Paires de lunettes 3D fournies.

140 cm

2299 €
+ éco-part 8 €
= 2307 €

HDTV 1080p 3D Active SMART TV DLNA 1400 Hz PMR WIFI > 3,2 cm

3 PHILIPS 55PFL8008K/12

+ LED haute performance avec Ambilight

Résolution 1920 x 1080 pixels, Perfect Pixel HD engine, Micro Dimming, Contraste local, Perfect 3D Natural Motion, Super résolution. Son 2 x 15 W RMS, 3D wOOx, HD stéréo, Clear Sound, Incredible Surround, Pure Bass, triple tuner. 2 paires de lunettes 3D actives fournies.

140 cm

2399 €
+ éco-part 4 €
= 2403 €

HDTV 1080p 3D Active SMART TV DLNA 1000 Hz CMR WIFI > 3,4 cm

4 SAMSUNG UE55F8000

+ Smart Evolution, TV compatible avec les futurs kits Smart Evolution

Résolution 1920 x 1080 pixels, Ultra Clear Panel, 3D HyperReal Engine, Micro dimming Ultimate, processeur Quad Core, 2 tuners multi-formats. Son 40 W (2 x 10 W + woofer 2 x 10 W), Dolby Digital Plus, Dolby Pulse, DNSe+, DTS Premium Audio, son 3D Surround, égaliseur son. 2 paires de lunettes Actives 3D fournies.

165 cm

2999 €
+ éco-part 8 €
= 3007 €

65"

HDTV 1080p 3D Active SMART TV DLNA 200 Hz CMR WIFI > 4,9 cm

5 SAMSUNG UE65F6400

+ AllShare, accédez à l'ensemble des contenus audio/vidéo stockés sur votre réseau domestique !

Résolution 1920 x 1080 pixels, 3D HyperReal Engine, sublimateur de couleurs, filtre bruit numérique, mode Film. Son 2 x 10 W, Dolby Digital Plus, Dolby Pulse, DTS Studio Sound, DTS Premium Audio 5.1, son 3D Surround. 2 paires de lunettes 3D actives fournies

| NUMÉRO | MARQUE | RÉFÉRENCE | DIAGONALE cm | TECHNOLOGIE 3D | RÉSOLUTION pixels | PUISSANCE SON | PORT ETHERNET | WIFI | FONCTION PVR | USB | LECTURE FICHIERS VIDÉO | PÉRITEL | HDMI | ENTRÉE PC | SORTIE OPTIQUE | SORTIE CASQUE | DLNA | DIM AVEC PIED (l x p x h) cm | DIM SANS PIED (l x p x h) cm | SOCLE PIVOTANT | POIDS AVEC/SANS SOCLE | CLASSE ÉNERGÉTIQUE |
|--------|---------|---------------|--------------|----------------|-------------------|---------------|---------------|---------|--------------|-----|------------------------|---------|------|-----------|----------------|---------------|------|------------------------------|------------------------------|----------------|-----------------------|--------------------|
| 1 | PHILIPS | 55PFL4528H/12 | 140 | Active | 1920 x 1080 | 24 W | • | • | - | 2 | - | 1 | 3 | - | - | • | • | 125,4x34,1x80,7 | 125,4x3,9x74,3 | - | 24,5/22,8 kg | A++ |
| 2 | LG | 55LA690S | 140 | Passive | 1920 x 1080 | 24 W | • | Intégré | - | 3 | - | 1 | 3 | • | • | • | • | 123,3x31,6x79,6 | 123,3x3,4x79,6 | • | 23/20 kg | A+ |
| 3 | PHILIPS | 55PFL8008K/12 | 140 | Active | 1920 x 1080 | 30 W | • | Intégré | - | 3 | - | 1 | 4 | - | • | • | • | 123,5x28x78,5 | 123,5x3,2x72,3 | - | 21,5/19,5 kg | A+ |
| 4 | SAMSUNG | UE55F8000 | 140 | Active | 1920 x 1080 | 40 W | • | Intégré | • | 3 | • | 1 | 4 | - | • | • | • | 122,4x31x73,7 | 122,3x3,4x70,4 | - | 18,3/16,8 kg | A+ |
| 5 | SAMSUNG | UE65F6400 | 165 | Active | 1920 x 1080 | 20 W | • | Intégré | • | 3 | • | 1 | 4 | - | • | • | • | 147x37,5x93,5 | 147,01x5,5x84,8 | • | -/- | A+ |

LECTEUR BLU-RAY 3D



Blu-ray 3D SMART TV DLNA

LG BP430

Lecture Blu-ray 3D, Blu-ray, BD-RE, DVD multiformat, CD multiformat, Jpeg, DivX HD, son Dolby Digital, Digital Plus, Dolby True HD, DTS, DTS HD MA, MP3, WMA, port Ethernet, HDMI, USB.

99⁹⁹ €

+ éco-part 0,3 €
= 100,29 €



Blu-ray 3D DLNA

SAMSUNG BD-F5500

Lecture Blu-ray 3D, Blu-ray, DVD/CD multiformat compatible MPEG2/4, DivX, Dolby Digital, Dolby Digital Plus, Dolby True HD, DTS, MP3, MWA, Ethernet, HDMI, USB.

99⁹⁹ €

+ éco-part 0,3 €
= 100,29 €

Lecteur enregistreur
DVD

LECTEUR ENREGISTREUR AVEC DISQUE DUR



Disque Dur 160 Go WIFI DOUBLE TUNER TNT HD

LG RH731T

+ Enregistrez vos souvenirs de vacances sur disque dur ou sur DVD

Enregistrement TNT et entrée vidéo vers disque dur, disque dur vers CD/DVD et USB, lecteur DVD/CD multimédia dont Jpeg, MP3, DivX, extrapolation 1080p, son compatible Dolby Digital, Dolby Digital +, DTS, fonction Timeshift, HDMI, USB.

329 €

+ éco-part 0,3 €
= 329,30 €



Blu-ray 3D DLNA Disque Dur 1 To WIFI DOUBLE TUNER TNT HD

SAMSUNG BD-F8900

+ Enregistrer un programme et regardez-en un autre !

Lecture Blu-ray 3D, Blu-ray, DVD/CD multiformat compatible MPEG2/4, DivX, enregistrement HD : 120 h, SD : 240 h, son Dolby Digital, Dolby Digital Plus, Dolby True HD, DTS, MP3, WMA, Smart Hub, WIFI, Ethernet, HDMI.

549 €

+ éco-part 0,3 €
= 549,30 €

Lecteur enregistreur
Blu-ray 3D

Blu-ray 3D SMART TV DLNA Disque Dur 250 Go WIFI DOUBLE TUNER TNT HD



Lecteur enregistreur
Blu-ray 3D

349 €

+ éco-part 0,3 €
= 349,30 €

LG HR932D

Enregistreur BD 3D, capacité 250 Go, enregistrement 3D TNT, enregistrement et lecture simultanés, lecture Blu-ray 3D, Blu-ray, BD-RE, DVD/CD multiformat MPEG 2, MPEG4, DivX, DivX HD, MP3, son Dolby Digital, Dolby Digital Plus, Dolby True HD, DTS, WMA, port Ethernet, CI+, 1 HDMI, 2 USB.

Flexibilité totale et avantages cumulés !

Vous programmez l'enregistrement de l'un de vos programmes préférés et vous le visionnez quand vous le souhaitez.

Avec le Double Tuner TNT HD, vous pouvez enregistrer un programme et en regarder un autre en même temps ! La haute définition du son et de l'image grâce à la technologie blu-ray vous permet de saisir tous les détails et toute la lumière de vos DVD.

BLU-RAY QUEL CHOIX ?

Le terme Blu-ray désigne le laser bleu utilisé pour ce nouveau format Haute Définition par opposition au laser rouge utilisé pour le DVD ou le CD. Cette technologie laser permet, entre autres, une grande précision de lecture, sur des supports comportant un très grand nombre de données, ce qui est nécessaire pour que soient restitués une image et un son en Haute Définition. Or, le Blu-ray peut en stocker jusqu'à 50 Go soit plus de 5 fois plus qu'un DVD.

Vivez l'expérience du cinéma à la maison et profitez de vos films préférés en qualité Blu-Ray 3D !



HOME-CINÉMA



SAMSUNG HT-F5200
 Puissance 500 W RMS, Crystal Amplifier Plus, enceintes satellite, caisson de basse passif, Dolby Digital, Dolby Digital Plus, Dolby True HD, DTS, DTS-HD, 3D sound, lecture Blu-ray, Blu-ray 3D, DVD/CD multiformat, tuner FM/RDS, USB, HDMI.

Blu-ray 3D SMART TV DLNA BLUETOOTH WIFI ready

349 €
 + éco-part 1 €
 = **350 €**



SAMSUNG HT-F5500
 Puissance 1000 W RMS, Crystal Amplifier Plus, enceintes satellite, caisson de basse passif, Dolby Digital, Dolby Pro Logic II, Dolby Digital Plus, Dolby True HD, DTS, DTS-HD, 3D sound, lecture Blu-ray, Blu-ray 3D, DVD/CD multiformat, tuner FM/RDS, USB, HDMI.

Blu-ray 3D SMART TV DLNA BLUETOOTH WIFI ready

399 €
 + éco-part 1 €
 = **400 €**


BARRE DE SON



LG NB2431A
 + Night Mode, réglage pour volume bas
 Puissance totale 160 W, renforcement des basses, réglage sonore des voix, égaliseur jeux vidéo, optimiseur MP3, format audio LPCM, Dolby Digital, DTS, MP3, WMA, compatible disque dur externe, télécommande, fixation murale, L95 x P4,7 x H7,1 cm

BLUETOOTH USB

149⁹⁹ €
 + éco-part 1 €
 = **150,99 €**



LG NB3531A
 Puissance 300 W, 2.1, Natural EQ, renforcement des basses, réglage sonore des voix, égaliseur jeux vidéo, optimiseur MP3, réglage pour volume bas, format audio LPCM, Dolby Digital, DTS, MP3, WMA, compatible disque dur externe, télécommande, L95 x P4,7 x H7,1 cm

BLUETOOTH USB

249 €
 + éco-part 1 €
 = **250 €**



SAMSUNG HW-F450/ZF
 Puissance totale 280 W RMS, enceintes 2 x 80 W, caisson de basse 120 W RMS, Soundshare, Crystal Amplifier Plus, son Dolby Digital, DTS, Smart volume, 3D Sound Plus, synchronisation image/son, 6 pré-réglages sonores (DPS), HDMI, USB.

BLUETOOTH USB HDMI

299 €
 + éco-part 1 €
 = **300 €**



LG NB4530A
 Puissance totale 310 W, caisson de basse 150 W, renforcement des basses, réglage sonore des voix, Optimiseur MP3, audio Dolby Digital, DTS, MP3, WMA, fixation murale, 1 USB, 1 entrée/1 sortie HDMI, L103,8 x P7,5 x H3,5 cm.


BLUETOOTH USB HDMI

399 €
 + éco-part 1 €
 = **400 €**

Un design atypique,

pour cette barre de son avec caisson de basses intégré qui trouvera sa place sous un téléviseur de 32 à 55 pouces.

Compatible BlueTooth, votre Sound Plate retranscrira la musique envoyée de votre tablette ou votre smartphone !



LG SOUND PLATE LAP340
 Puissance 120 W, système audio 4.1, 4 haut-parleurs en façade pour effets Surround et amplification des voix et 2 haut-parleurs pour les basses fréquences, caisson de basses intégré 40 W, Natural EQ, 3D Surround Processor, formats audio LPCM, Dolby Digital, DTS, L70 x P32 x H3,5 cm

BLUETOOTH USB

399 €
 + éco-part 1 €
 = **400 €**

CHAÎNE HI-FI



SAMSUNG MM-E320
 Micro-chaîne, puissance 20 W, lecture DVD/CD multiformat dont MP3, WMA, radio FM, 15 présélections, RDS, affichage horloge, fonction réveil.

USB

99⁹⁹ €
 + éco-part 1 €
 = **100,99 €**



LG CM2531
 + Ecoutez votre iPod/iPhone à la maison
 Puissance totale 20 W, lecteur CD multiformat MP3, WMA, radio FM, RDS, 50 présélections, recharge lecteur MP3 via USB, fonction alarme, prise casque, 1 USB.

USB Made for iPod iPhone

129⁹⁹ €
 + éco-part 1 €
 = **130,99 €**



LG CM2330
 + Caisson de basse intégré
 Puissance totale 40 W, système audio 2.1, format audio MPE, WMA, FLAC, radio FM, RDS, 50 présélections, recharge lecteur MP3 via USB, fonction alarme, interface tactile, prise casque, télécommande.

USB Made for iPod iPhone iPad

199 €
 + éco-part 1 €
 = **200 €**

Accessoires Meuble TV



139⁹⁹ €
+ éco-part 1,50 €
= 141,49 €

ERARD CUB 900 035261

+ Jusqu'à 37" / 96 cm

Meuble pour téléviseur écran jusqu'à 37", plateau supérieur verre trempé noir 8 mm, plateaux intermédiaire et inférieur verre trempé noir 6 mm, pieds aluminium, peinture satinée noire, ouvertures et colonne passe-câbles à l'arrière, poids supporté jusqu'à 60 kg, dim. L90 x P40 x H48 cm.



299 €
+ éco-part 2,50 €
= 301,50 €

ERARD BILT 1100 036742

+ Jusqu'à 52" / 132 cm

Meuble pour téléviseur, 3 plateaux fermés noirs, résistance poids jusqu'à 60 kg, passages câbles arrière, dim. L110 x P41 x H51 cm.




299 €
+ éco-part 2,50 €
= 301,50 €

ERARD BILT 1100 036740

+ Jusqu'à 52" / 132 cm

Meuble pour téléviseur, 3 plateaux fermés rouges, résistance poids jusqu'à 60 kg, passages câbles arrière, dim. L110 x P41 x H51 cm.



159⁹⁹ €
+ éco-part 1,50 €
= 161,49 €

ERARD CUB 1100 035262

+ Jusqu'à 52" / 132 cm

Meuble pour téléviseur écran jusqu'à 52", plateau supérieur verre trempé noir 8 mm, plateaux intermédiaire et inférieur verre trempé noir 6 mm, pieds aluminium, peinture satinée noire, ouvertures et colonne passe-câbles à l'arrière, poids supporté jusqu'à 60 kg, dim. L110 x P40 x H48 cm.



399 €
+ éco-part 2,50 €
= 401,50 €

ERARD BILT 1400 036573

+ Jusqu'à 65" / 165 cm, idéal pour les grands écrans !

Meuble pour téléviseur, écran 40 à 65", meuble 2 plateaux fermé blanc, plateaux et portes en verre trempé, flanc en bois noir satiné, structure acier, dos amovible aimanté pour accéder aux périphériques, roulettes, poids maxi 60 kg, gestion des câbles, L140 x P40 cm



99⁹⁹ €
+ éco-part 0,40 €
= 100,39 €

ERARD BILT 036900

+ Jusqu'à 52" / 132 cm

Colonne additionnelle pour meubles Bilt, pour écran 30 - 52", poids jusqu'à 40 kg, orientation +/- 20 %, passage câbles, VESA 100 jusqu'à 600 x 400.



Accessoires Support mural



39⁹⁹ €
+ éco-part 0,05 €
= 40,04 €

ERARD CLIFF 100TW45 043310

+ De 15 à 23" / de 38 à 58 cm

Fixation inclinable haut/bas +5/-15°, orientable droite/gauche +25/-25°, poids supporté 15 kg, VESA 75-100.



69⁹⁹ €
+ éco-part 0,10 €
= 70,09 €

ERARD FIXIT 200 044020

+ De 19 à 32" / de 48 à 81 cm

Fixation ultra fine, épaisseur 16 mm pour écrans SLIM/LED et compatible avec les écrans LCD, Plasma 19" à 32", testé jusqu'à 150 kg, VESA 75-200.



49⁹⁹ €
+ éco-part 0,15 €
= 50,14 €

ERARD CLIFF 200TW45 043320

+ De 19 à 32" / de 48 à 81 cm

Fixation inclinable haut/bas +5/-15°, orientable droite/gauche +20/-20°, poids supporté 30 kg, VESA 75-100-200.



119⁹⁹ €
+ éco-part 0,15 €
= 120,14 €

ERARD MOVIK 002560

+ De 19 à 32" / de 48 à 81 cm

Support 3 axes pour écran 19" à 32", 2 orientations, 1 inclinaison, aluminium, poignée pour une manipulation sans toucher l'écran et verrouillage automatique, VESA 50 à 400, poids supporté jusqu'à 25 kg.



84⁹⁹ €
+ éco-part 0,10 €
= 85,09 €

ERARD FIXIT 400 044040

+ De 30 à 52" / de 76 à 132 cm

Fixation ultra fine, épaisseur 16 mm pour écrans SLIM/LED et compatible avec les écrans LCD, plasma 30" à 52", testé jusqu'à 200 kg, VESA 200-400.



269 €
+ éco-part 0,40 €
= 269,40 €

ERARD TWISTIT 400 044440

+ De 30 à 52" / de 76 à 132 cm

Fixation pour écrans SLIM/LED, compatible LCD et plasma de 30" à 52" et jusqu'à 30 kg, pour VESA 200 jusqu'à 400 x 400, inclinaison 0° à -25°, orientation gauche/droite, +/- 90°, passe fil pour les câbles, poids supporté jusqu'à 30 kg.



229 €
+ éco-part 1,00 €
= 230 €

ERARD STANDIT 400 044640

+ De 30 à 52" / de 76 à 132 cm

Support mural pour écran LED, poids jusqu'à 340 kg, patin stabilisateur en élastomère repositionnable, hauteur d'écran ajustable sur 20 cm (5 positions), sécurité anti-décrochement de l'écran, structure acier 5 mm, peinture époxy noire et blanche, gestion des câbles au dos, peignable, Vesa 200x6400, livré en 3 parties, L70,7 x P27,3 x H102,5/122,5 cm. Existe pour écran 40-65", poids jusqu'à 40 kg, Vesa 200x600, L81,7 x P31,3 x H127,5/147,5 cm 44660 STANDIT 600 à 350€*.

*TVA éco-participation inclus

HDMI, (High-Definition Multimedia Interface)

Standard de connexion numérique de grande qualité qui véhicule à la fois le son et l'image du lecteur de DVD vers un amplificateur audio vidéo pour le son et vers un écran TV pour l'image. Petite et pratique, elle est amenée à se généraliser sur les produits de haut de gamme, pour remplacer à terme la prise péritel.



14⁹⁹ €

ERARD 7886

Cordon HDMI 1.4 Coudé à 90° - high speed with ethernet Type A M Droit / Type A M à 90° - 2 m.



14⁹⁹ €

ERARD 7880

Cordon HDMI 1.4 - High speed with ethernet Type A Mâle / Mâle - PRIVILEGE - 2 m.



19⁹⁹ €

ERARD TOSLINK 1570

+ Idéal pour les home-cinéma

Cordon fibre optique, Toslink Mâle, prises métal, connecteurs plaqué or 2 m.



Téléviseur Philips Ambilight série 9000 : Ultra fin, Ultra HD.



Nous avons pris soin de votre image



Une qualité d'image incomparable et une finesse incroyable, voilà ce que vous offre le téléviseur Philips Ambilight série 9000. Une excellence aujourd'hui **récompensée par le prix EISA 2013 du téléviseur Ultra HD européen. La résolution d'écran Ultra HD va vous apporter des détails époustouffants, 4 fois supérieurs à ceux du Full HD.**

Ce téléviseur vous plongera au cœur d'une expérience audiovisuelle d'une qualité sans précédent sublimée par la technologie Ambilight qui élargit virtuellement l'écran et intensifie encore d'avantage l'expérience visuelle !


Où découvrir ce produit : informations sur www.philips.fr/tv
ou contacter le service consommateur au **01 57 32 40 50***



PHILIPS

Le Guide électroménager image & son

vous est offert par votre spécialiste



dakota media

Ce catalogue a une vocation d'information. Sauf erreur d'impression, les caractéristiques des articles ont été relevées sur les catalogues des constructeurs en vigueur au jour de la parution. Les prix indiqués sont les prix relevés au moment de l'impression du document. Ils n'ont qu'une valeur indicative, chaque magasin étant libre de fixer ses prix de vente. Pour des raisons évidentes de place et de limite de stock, certains magasins ne peuvent pas présenter l'ensemble des produits de ce catalogue. Néanmoins, ils s'engagent à un approvisionnement rapide de ces articles (ou d'un article similaire en cas de rupture chez le fabricant). Conscients de notre responsabilité et soucieux de notre environnement, nous sommes attentifs à l'application par les usines avec lesquelles nous travaillons, des normes environnementales selon les critères d'Helsinki. Le papier utilisé pour ce document utilise des fibres de bois certifiées PEFC en provenance de forêts gérées selon les principes de développement durable. Photos et textes non contractuels. Reproduction même partielle interdite. Ne pas jeter sur la voie publique. Valable jusqu'au 31 mars 2014.

Création-conception : AGENCE DUFRESNE CORRIGAN SCARLETT - Réalisation : CONCERTO - SAS / RCS LYON B 479 810 665 - DAKKOTA MEDIA - Crédit photos & illustrations : Fotolia, Shutterstock, Thinkstock.